



Madrid, 27 de abril de 2023

Gmp Property SOCIMI, S.A. (en adelante “GMP”, la “Sociedad” o la “Compañía”), en virtud de lo previsto en el artículo 17 del Reglamento (UE) nº 596/2014 sobre abuso de mercado y en el artículo 227 de la Ley 6/2023, de 17 de marzo, de los Mercados de Valores y de los Servicios de Inversión, y disposiciones concordantes, así como en la Circular 3/2020 de BME MTF Equity sobre información a suministrar por empresas incorporadas a negociación en el segmento BME Growth de BME MTF Equity, (en adelante “BME Growth”) pone en su conocimiento la siguiente:

OTRA INFORMACIÓN RELEVANTE:

- (i) Informe de auditoría independiente de cuentas anuales consolidadas del ejercicio 2022
- (ii) Cuentas anuales consolidadas e informe de gestión del ejercicio 2022
- (iii) Informe de auditoría independiente de cuentas anuales de la Sociedad del ejercicio 2022
- (iv) Cuentas anuales de la Sociedad e informe de gestión del ejercicio 2022
- (v) Informe especial de procedimientos acordados sobre el informe de estructura organizativa y control interno de la información financiera

Informar que la Sociedad ha revisado la estructura organizativa y el sistema de control interno existente, modificando aquellas secciones en las que ha sufrido cambios desde su publicación mediante Hecho Relevante el pasado 23 de abril de 2018.

La documentación anterior también se encuentra disponible en la página web de la Sociedad (www.grupogmp.com).

En cumplimiento de lo dispuesto en la Circular 3/2020 de BME MTF Equity se deja expresa constancia de que la información comunicada por la presente ha sido elaborada bajo la exclusiva responsabilidad de la Sociedad y sus administradores.

Quedamos a su disposición para cuantas aclaraciones precisen.

D. José Luis García de la Calle
Director General Corporativo

GMP Property SOCIMI, S.A. y Sociedades Dependientes

Cuentas anuales consolidadas
del ejercicio terminado el
31 de diciembre de 2022 e
informe de gestión, junto con el
informe de auditoría independiente

INFORME DE AUDITORÍA DE CUENTAS ANUALES CONSOLIDADAS EMITIDO POR UN AUDITOR INDEPENDIENTE

A los accionistas de GMP Property SOCIMI, S.A.:

Opinión

Hemos auditado las cuentas anuales consolidadas de GMP Property SOCIMI, S.A. (la Sociedad Dominante) y sus sociedades dependientes (el Grupo), que comprenden el balance a 31 de diciembre de 2022, la cuenta de pérdidas y ganancias, el estado del resultado global, el estado de cambios en el patrimonio neto, el estado de flujos de efectivo y la memoria, todos ellos consolidados, correspondientes al ejercicio terminado en dicha fecha.

En nuestra opinión, las cuentas anuales consolidadas adjuntas expresan, en todos los aspectos significativos, la imagen fiel del patrimonio y de la situación financiera del Grupo a 31 de diciembre de 2022, así como de sus resultados y flujos de efectivo, todos ellos consolidados, correspondientes al ejercicio terminado en dicha fecha, de conformidad con las Normas Internacionales de Información Financiera, adoptadas por la Unión Europea (NIIF-UE), y demás disposiciones del marco normativo de información financiera que resultan de aplicación en España.

Fundamento de la opinión

Hemos llevado a cabo nuestra auditoría de conformidad con la normativa reguladora de la actividad de auditoría de cuentas vigente en España. Nuestras responsabilidades de acuerdo con dichas normas se describen más adelante en la sección *Responsabilidades del auditor en relación con la auditoría de las cuentas anuales consolidadas* de nuestro informe.

Somos independientes del Grupo de conformidad con los requerimientos de ética, incluidos los de independencia, que son aplicables a nuestra auditoría de las cuentas anuales consolidadas en España según lo exigido por la normativa reguladora de la actividad de auditoría de cuentas. En este sentido, no hemos prestado servicios distintos a los de la auditoría de cuentas ni han concurrido situaciones o circunstancias que, de acuerdo con lo establecido en la citada normativa reguladora, hayan afectado a la necesaria independencia de modo que se haya visto comprometida.

Consideramos que la evidencia de auditoría que hemos obtenido proporciona una base suficiente y adecuada para nuestra opinión.

Aspectos más relevantes de la auditoría

Los aspectos más relevantes de la auditoría son aquellos que, según nuestro juicio profesional, han sido considerados como los riesgos de incorrección material más significativos en nuestra auditoría de las cuentas anuales consolidadas del periodo actual. Estos riesgos han sido tratados en el contexto de nuestra auditoría de las cuentas anuales consolidadas en su conjunto, y en la formación de nuestra opinión sobre estas, y no expresamos una opinión por separado sobre esos riesgos.

Valoración de Inversiones Inmobiliarias

Descripción

El Grupo gestiona una cartera de activos inmobiliarios de naturaleza urbana para su arrendamiento situados en la Comunidad de Madrid. Las inversiones inmobiliarias se presentan a su valor razonable a la fecha de cierre del ejercicio y no son objeto de amortización. A 31 de diciembre de 2022, el epígrafe de inversiones inmobiliarias figura registrado por un valor contable de 2.202 millones de euros.

El Grupo periódicamente utiliza un experto independiente para determinar el valor razonable de sus activos inmobiliarios. Dicho experto tiene experiencia sustancial en los mercados en los cuales opera el Grupo y utiliza metodologías y estándares de valoración ampliamente usados en el mercado.

La valoración de las inversiones inmobiliarias representa uno de los aspectos más relevantes de la auditoría, dado que requiere el uso de estimaciones con un grado de incertidumbre significativa. En particular, el método de valoración generalmente aplicado a los activos de patrimonio en renta es el de "Descuento de Flujos de Caja", que requiere realizar estimaciones sobre:

- los ingresos netos futuros de cada propiedad en base a la información histórica disponible y estudios de mercado,
- tasa interna de retorno o coste de oportunidad usada en la actualización,
- valor residual del activo al final del período de proyección, y
- tasa de salida "exit yield".

Adicionalmente pequeñas variaciones porcentuales en las asunciones clave utilizadas para la valoración de los activos inmobiliarios podrían dar lugar a variaciones significativas en las cuentas anuales consolidadas.

Procedimientos aplicados en la auditoría

Nuestros procedimientos de auditoría han incluido, entre otros, la obtención de los informes de valoración de los expertos contratados por el Grupo para la valoración de la totalidad de la cartera inmobiliaria, evaluando la competencia, capacidad y objetividad de los mismos, así como de la adecuación de su trabajo para que sea utilizado como evidencia de auditoría. En este sentido, con la colaboración de nuestros expertos internos en valoración hemos:

- analizado y concluido sobre la razonabilidad de los procedimientos y metodología de valoración utilizada por los expertos contratados por la Dirección del Grupo,
- realizado una revisión de la práctica totalidad de las valoraciones, evaluando, conjuntamente con nuestros expertos internos, los aspectos de mayor riesgo, incluyendo las tasas de ocupación y los rendimientos esperados de los activos inmobiliarios teniendo en cuenta el contexto económico actual. Al realizar dicha revisión, hemos tomado en consideración la información disponible de la industria y las transacciones de activos inmobiliarios similares a los de la cartera de activos inmobiliarios propiedad del Grupo.

Asimismo, hemos evaluado que los desgloses de información facilitados en las notas 4.2.d y 7, en relación con este aspecto, resultan adecuados a los requerimientos por la normativa contable aplicable.

Cumplimiento del régimen fiscal de SOCIMI

Descripción

La Sociedad Dominante se encuentra acogida al régimen especial de las Sociedades Anónimas Cotizadas de Inversión en el Mercado Inmobiliario (SOCIMI). Una de las principales características de este tipo de sociedades es que el tipo de gravamen en el Impuesto sobre Sociedades se fija en el 0%. En este sentido y desde el ejercicio 2021, el beneficio que no se distribuya se encuentra sujeto a un tipo impositivo del 15%.

El régimen fiscal aplicable a las SOCIMI está sujeto a determinados requisitos de obligado cumplimiento, tales como, su denominación y objeto social, el importe mínimo de su capital social, la obligación de distribuir el beneficio obtenido en cada ejercicio en forma de dividendos o la cotización de sus acciones en un mercado regulado, así como de otros como son los requisitos de inversión y de la naturaleza de las rentas obtenidas en cada ejercicio, fundamentalmente, que requieren de la aplicación de juicios y estimaciones relevantes por parte de la Dirección, ya que el incumplimiento de cualquiera de estos requisitos conllevará la pérdida del régimen fiscal especial a menos que se reponga la causa de incumplimiento dentro del ejercicio inmediatamente siguiente.

Por tanto, el cumplimiento de los requisitos del régimen SOCIMI representa un aspecto relevante para nuestra auditoría, en la medida en que la exención de impuestos impacta significativamente tanto en las cuentas anuales consolidadas como en los rendimientos de los accionistas, ya que el mantenimiento de este régimen es la base del modelo de negocio de la Sociedad Dominante y de su Grupo.

Procedimientos aplicados en la auditoría

Nuestros procedimientos de auditoría han incluido, entre otros, la obtención y revisión de la documentación preparada por la Dirección del Grupo sobre el cumplimiento de las obligaciones asociadas a este régimen fiscal especial, y hemos involucrado a expertos internos del área fiscal que han colaborado en el análisis tanto de la razonabilidad de la información obtenida como de la integridad de la misma en relación a todos los aspectos contemplados por la normativa en vigor a la fecha de análisis.

Por último, hemos revisado que las notas 1.a, 3, 4.2.m, 9.2 y 19 de la memoria consolidada del ejercicio 2022 contienen los desgloses relativos al cumplimiento de las condiciones requeridas por el régimen fiscal de SOCIMI, además de otros aspectos relativos a la fiscalidad de la Sociedad Dominante y de sus sociedades dependientes.

Otra información: Informe de gestión consolidado

La otra información comprende exclusivamente el informe de gestión consolidado del ejercicio 2022, cuya formulación es responsabilidad de los administradores de la Sociedad dominante y no forma parte integrante de las cuentas anuales consolidadas.

Nuestra opinión de auditoría sobre las cuentas anuales consolidadas no cubre el informe de gestión consolidado. Nuestra responsabilidad sobre el informe de gestión consolidado, de conformidad con lo exigido por la normativa reguladora de la actividad de auditoría de cuentas, consiste en evaluar e informar sobre la concordancia del informe de gestión consolidado con las cuentas anuales consolidadas, a partir del conocimiento del Grupo obtenido en la realización de la auditoría de las citadas cuentas, así como en evaluar e informar de si el contenido y presentación del informe de gestión consolidado son conformes a la normativa que resulta de aplicación. Si, basándonos en el trabajo que hemos realizado, concluimos que existen incorrecciones materiales, estamos obligados a informar de ello.

Sobre la base del trabajo realizado, según lo descrito en el párrafo anterior, la información que contiene el informe de gestión consolidado concuerda con la de las cuentas anuales consolidadas del ejercicio 2022 y su contenido y presentación son conformes a la normativa que resulta de aplicación.

Responsabilidad de los administradores de la Sociedad dominante en relación con las cuentas anuales consolidadas

Los administradores de la Sociedad dominante son responsables de formular las cuentas anuales consolidadas adjuntas, de forma que expresen la imagen fiel del patrimonio, de la situación financiera y de los resultados consolidados del Grupo, de conformidad con las NIIF-UE y demás disposiciones del marco normativo de información financiera aplicable al Grupo en España, y del control interno que consideren necesario para permitir la preparación de cuentas anuales consolidadas libres de incorrección material, debida a fraude o error.

En la preparación de las cuentas anuales consolidadas, los administradores de la Sociedad dominante son responsables de la valoración de la capacidad del Grupo para continuar como empresa en funcionamiento, revelando, según corresponda, las cuestiones relacionadas con empresa en funcionamiento y utilizando el principio contable de empresa en funcionamiento excepto si los citados administradores tienen intención de liquidar el Grupo o de cesar sus operaciones, o bien no exista otra alternativa realista.


Responsabilidades del auditor en relación con la auditoría de las cuentas anuales consolidadas

Nuestros objetivos son obtener una seguridad razonable de que las cuentas anuales consolidadas en su conjunto están libres de incorrección material, debida a fraude o error, y emitir un informe de auditoría que contiene nuestra opinión.

Seguridad razonable es un alto grado de seguridad pero no garantiza que una auditoría realizada de conformidad con la normativa reguladora de la actividad de auditoría de cuentas vigente en España siempre detecte una incorrección material cuando existe. Las incorrecciones pueden deberse a fraude o error y se consideran materiales si, individualmente o de forma agregada, puede preverse razonablemente que influyan en las decisiones económicas que los usuarios toman basándose en las cuentas anuales consolidadas.

En el Anexo I de este informe de auditoría se incluye una descripción más detallada de nuestras responsabilidades en relación con la auditoría de las cuentas anuales consolidadas. Esta descripción es parte integrante de nuestro informe de auditoría.

DELOITTE, S.L.
Inscrita en el R.O.A.C. nº S0692



Antonio Sánchez-Covisa Martín-González
Inscrito en el R.O.A.C. nº 21251

24 de marzo de 2023



DELOITTE, S.L.

2023 Núm. 01/23/01633

SELLO CORPORATIVO: 96,00 EUR

Informe de auditoría de cuentas sujeto
a la normativa de auditoría de cuentas
española o internacional

Anexo I de nuestro informe de auditoría

Adicionalmente a lo incluido en nuestro informe de auditoría, en este Anexo incluimos nuestras responsabilidades respecto a la auditoría de las cuentas anuales consolidadas.

Responsabilidades del auditor en relación con la auditoría de las cuentas anuales consolidadas

Como parte de una auditoría de conformidad con la normativa reguladora de la actividad de auditoría de cuentas vigente en España, aplicamos nuestro juicio profesional y mantenemos una actitud de escepticismo profesional durante toda la auditoría. También:

- Identificamos y valoramos los riesgos de incorrección material en las cuentas anuales consolidadas, debida a fraude o error, diseñamos y aplicamos procedimientos de auditoría para responder a dichos riesgos y obtenemos evidencia de auditoría suficiente y adecuada para proporcionar una base para nuestra opinión. El riesgo de no detectar una incorrección material debida a fraude es más elevado que en el caso de una incorrección material debida a error, ya que el fraude puede implicar colusión, falsificación, omisiones deliberadas, manifestaciones intencionadamente erróneas, o la elusión del control interno.
- Obtenemos conocimiento del control interno relevante para la auditoría con el fin de diseñar procedimientos de auditoría que sean adecuados en función de las circunstancias, y no con la finalidad de expresar una opinión sobre la eficacia del control interno del Grupo.
- Evaluamos si las políticas contables aplicadas son adecuadas y la razonabilidad de las estimaciones contables y la correspondiente información revelada por los administradores de la Sociedad dominante.
- Concluimos sobre si es adecuada la utilización, por los administradores de la Sociedad dominante, del principio contable de empresa en funcionamiento y, basándonos en la evidencia de auditoría obtenida, concluimos sobre si existe o no una incertidumbre material relacionada con hechos o con condiciones que pueden generar dudas significativas sobre la capacidad del Grupo para continuar como empresa en funcionamiento. Si concluimos que existe una incertidumbre material, se requiere que llamemos la atención en nuestro informe de auditoría sobre la correspondiente información revelada en las cuentas anuales consolidadas o, si dichas revelaciones no son adecuadas, que expresemos una opinión modificada. Nuestras conclusiones se basan en la evidencia de auditoría obtenida hasta la fecha de nuestro informe de auditoría. Sin embargo, los hechos o condiciones futuros pueden ser la causa de que el Grupo deje de ser una empresa en funcionamiento.
- Evaluamos la presentación global, la estructura y el contenido de las cuentas anuales consolidadas, incluida la información revelada, y si las cuentas anuales consolidadas representan las transacciones y hechos subyacentes de un modo que logran expresar la imagen fiel.

- Obtenemos evidencia suficiente y adecuada en relación con la información financiera de las entidades o actividades empresariales dentro del Grupo para expresar una opinión sobre las cuentas anuales consolidadas. Somos responsables de la dirección, supervisión y realización de la auditoría del Grupo. Somos los únicos responsables de nuestra opinión de auditoría.

Nos comunicamos con los administradores de la Sociedad dominante en relación con, entre otras cuestiones, el alcance y el momento de realización de la auditoría planificados y los hallazgos significativos de la auditoría, así como cualquier deficiencia significativa del control interno que identificamos en el transcurso de la auditoría.

Entre los riesgos significativos que han sido objeto de comunicación a los administradores de la Sociedad dominante, determinamos los que han sido de la mayor significatividad en la auditoría de las cuentas anuales consolidadas del periodo actual y que son, en consecuencia, los riesgos considerados más significativos.

Describimos esos riesgos en nuestro informe de auditoría salvo que las disposiciones legales o reglamentarias prohíban revelar públicamente la cuestión.

GMP Property SOCIMI, S.A. y Sociedades Dependientes

Cuentas Anuales Consolidadas del
ejercicio terminado el
31 de diciembre de 2022, elaboradas
conforme a las Normas
Internacionales de Información
Financiera adoptadas por la Unión
Europea (NIIF) e Informe de Gestión
Consolidado



GMP PROPERTY SOCIMI, S.A. Y SOCIEDADES DEPENDIENTES

BALANCE CONSOLIDADO AL 31 DE DICIEMBRE DE 2022

(Miles de Euros)

	31-12-2022	31-12-2021	PATRIMONIO NETO Y PASIVO		31-12-2022	31-12-2021
ACTIVO	Notas de la Memoria	31-12-2021	PATRIMONIO NETO Y PASIVO		Notas de la Memoria	31-12-2021
ACTIVO NO CORRIENTE:			PATRIMONIO NETO:			
Inmovilizado intangible			FONDOS PROPIOS:			
Inmovilizado material	Nota 5	2.344.119	Capital	Nota 15	1.630.278	1.494.383
Inversiones inmobiliarias	Nota 6	35.213	Prima de emisión		1.566.062	1.497.954
Inversiones contabilizadas aplicando el método de la participación	Nota 7	2.201.645	Reservas de la sociedad dominante- Legal y estatutarias		9.409	9.409
Activos financieros no corrientes-	Nota 9.3	15.935	Otras reservas		27.852	27.852
Instrumentos de patrimonio	Nota 9.1	90.867	Acciones y participaciones en patrimonio propias		1.252.635	1.200.613
Otros activos financieros		3	Reservas en sociedades consolidadas por integración global		1.882	1.882
Derivados	Nota 10	26.648	Reservas en sociedades puesta en equivalencia		1.250.753	1.198.731
Activos por impuesto diferido	Nota 19.5	64.215	Reservas de revalorización		(223)	(223)
		248	Otras aportaciones de socios	Nota 6 y 15.5	728	1.069
			Pérdidas y ganancias atribuidas a la Sociedad Dominante	Nota 15.6	11.818	12.147
			Dividendos a cuenta		66.439	66.439
			AJUSTES POR CAMBIOS DE VALOR:		78.926	91.240
			Operaciones de cobertura	Nota 10	-	(15.009)
					64.216	(3.571)
					64.216	(3.571)
			PASIVO NO CORRIENTE:			
			Provisiones no corrientes	Nota 16.1	929.127	916.500
			Deudas financieras no corrientes-	Nota 17.1	1.724	866
			Derivados		874.525	862.743
			Otros pasivos financieros		860.295	846.772
			Pasivos por impuesto diferido	Nota 10	-	3.571
					14.230	12.400
				Nota 19.6	52.878	52.891
ACTIVO CORRIENTE:						
Activos no corrientes mantenidos para la venta						
Existencias	Nota 11	255.336			40.050	40.934
Clientes por ventas y prestaciones de servicios	Nota 12	-			6.977	8.164
Personal	Nota 13	17.630	PASIVO CORRIENTE:			
Deudores varios		6.840	Deudas financieras corrientes-	Nota 17.1	3.620	2.170
Créditos a las Administraciones Públicas		4.844	Deudas con entidades de crédito	Nota 18	3.288	5.926
Activos financieros corrientes-	Nota 19.1	256	Otros pasivos financieros	Nota 17.1	69	68
Créditos a terceros	Nota 9.1	10	Proveedores	Nota 18	32.576	32.255
Otros activos financieros		1.730	Proveedores de inmuebles	Nota 18	19.677	15.389
Periodificaciones a corto plazo		146.287	Deudas con las Administraciones Públicas		1.716	1.750
Efectivo y otros activos líquidos equivalentes	Nota 9.1	115.500	Anticipos de clientes		2.659	6.307
	Nota 14	24.000	Periodificaciones a corto plazo		8.524	8.809
		6.787			497	515
		7.590	TOTAL PATRIMONIO NETO Y PASIVO		2.599.455	2.451.817
		76.989				
		2.599.455				

Las Notas 1 a 23 descritas en la Memoria consolidada adjunta y el Anexo I adjunto forman parte integrante del balance consolidado al 31 de diciembre de 2022.

GMP PROPERTY SOCIMI, S.A. Y SOCIEDADES DEPENDIENTES
CUENTA DE PÉRDIDAS Y GANANCIAS CONSOLIDADA
CORRESPONDIENTE AL EJERCICIO TERMINADO AL 31 DE DICIEMBRE DE 2022
(Miles de Euros)

	Notas de la Memoria	Ejercicio 2022	Ejercicio 2021
OPERACIONES CONTINUADAS:			
Importe neto de la cifra de negocios-	Nota 20.1	102.496	91.283
Ventas		95.181	85.428
Prestaciones de servicios		7.315	5.855
Variación de existencias de terrenos, promociones en curso y edificios terminados	Nota 20.3	(5.020)	(2.370)
Trabajos realizados por la empresa para su activo		90	90
Aprovisionamientos	Nota 20.3	(6.257)	(4.584)
Otros ingresos de explotación-	Nota 20.2	20.677	20.466
Ingresos accesorios y otros de gestión corriente		20.677	20.466
Gastos de personal-	Nota 20.4	(11.178)	(10.452)
Sueldos, salarios y asimilados		(8.574)	(7.884)
Cargas sociales		(1.746)	(1.702)
Provisiones		(858)	(866)
Otros gastos de explotación-	Nota 20.5	(40.133)	(35.434)
Servicios exteriores		(29.851)	(25.131)
Tributos		(8.273)	(8.691)
Perdidas, deterioro y variación de provisiones		(7)	25
Otros gastos de gestión corriente		(2.002)	(1.637)
Amortización del inmovilizado	Notas 5 y 6	(1.660)	(1.497)
Deterioro y resultado por enajenaciones del inmovilizado-	Nota 20.6	2.682	1.604
Deterioros y pérdidas		2.682	1.604
RESULTADO DE EXPLOTACIÓN		61.697	59.106
Ingresos financieros-	Nota 20.7	4.089	4.949
De valores negociables y otros instrumentos financieros		4.089	4.949
Gastos financieros-	Nota 20.7	(22.131)	(21.243)
Por deudas con terceros		(22.131)	(21.243)
Variación del valor razonable-		35.084	50.001
Variación de valor razonable en inversiones inmobiliarias	Nota 7	35.084	50.001
RESULTADO FINANCIERO		17.042	33.707
Resultado de entidades consolidadas por el método de puesta en equivalencia	Nota 9.3	1.168	(607)
RESULTADO ANTES DE IMPUESTOS		79.907	92.206
Impuesto sobre Beneficios	Nota 19.4	(981)	(966)
RESULTADO DEL EJERCICIO PROCEDENTE DE OPERACIONES CONTINUADAS		78.926	91.240
RESULTADO DEL EJERCICIO ATRIBUIDO A LA SOCIEDAD DOMINANTE		78.926	91.240
Beneficio por acción (€/acción):	Nota 15.9		
Básico		4,13	4,77
Diluido		4,13	4,77

Las Notas 1 a 23 descritas en la Memoria consolidada adjunta y el Anexo I adjunto forman parte integrante de la cuenta de pérdidas y ganancias consolidada correspondiente al ejercicio 2022.

GMP PROPERTY SOCIMI, S.A. Y SOCIEDADES DEPENDIENTES
ESTADO DEL RESULTADO GLOBAL CONSOLIDADO DEL EJERCICIO 2022
(Miles de Euros)

	Ejercicio 2022	Ejercicio 2021
RESULTADO DE LA CUENTA DE PÉRDIDAS Y GANANCIAS	78.926	91.240
Ingresos y gastos imputados directamente al patrimonio neto:		
Por cobertura de flujos de efectivo	66.421	9.815
Por revalorización de inmovilizado material (Nota 6)	(329)	708
TOTAL INGRESOS Y GASTOS IMPUTADOS DIRECTAMENTE EN EL PATRIMONIO NETO	66.092	10.523
Transferencias a la cuenta de pérdidas y ganancias:		
Por cobertura de flujos de efectivo (Nota 20.7)	1.366	4.286
TOTAL TRANSFERENCIAS A LA CUENTA DE PÉRDIDAS Y GANANCIAS	1.366	4.286
TOTAL INGRESOS Y GASTOS RECONOCIDOS	146.384	106.049

Las Notas 1 a 23 descritas en la Memoria consolidada adjunta y el Anexo I adjunto forman parte integrante del estado del resultado global consolidado correspondiente al ejercicio 2022.

GMP PROPERTY SOCIMI, S.A. Y SOCIEDADES DEPENDIENTES
ESTADO DE CAMBIOS EN EL PATRIMONIO NETO CONSOLIDADO
CORRESPONDIENTE AL EJERCICIO 2022

(Miles de euros)

	Capital	Prima de Emisión	Reservas de la Sociedad Dominante	Acciones propias	Reservas en sociedades consolidadas por integración global	Reservas Puesta en Equivalencia	Reservas de Revalorización	Otras Aportaciones de Socios	Dividendo a cuenta	Resultado del Ejercicio	Ajustes por Cambios de Valor	Total
SALDO FINAL DEL EJERCICIO 2020	9.409	27.852	1.213.090	(216)	100.684	1.610	11.439	66.439	(25.048)	15.675	(17.672)	1.403.262
Total ingresos y gastos reconocidos	-	-	-	-	-	-	708	-	-	91.240	14.101	106.049
Distribución de resultado 2020	-	-	(12.569)	-	3.737	(541)	-	-	25.048	(15.675)	-	-
Otras operaciones del patrimonio neto:	-	-	-	-	-	-	-	-	-	-	-	-
- Distribución de dividendos (Nota 1)	-	-	-	-	-	-	-	-	(15.009)	-	-	(15.009)
- Venta de acciones propias	-	-	-	(11)	-	-	-	-	-	-	-	(11)
- Otros Movimientos	-	-	92	-	-	-	-	-	-	-	-	92
SALDO FINAL DEL EJERCICIO 2021	9.409	27.852	1.200.613	(227)	104.421	1.069	12.147	66.439	(15.009)	91.240	(3.571)	1.494.383
Total ingresos y gastos reconocidos	-	-	-	-	-	-	(329)	-	-	78.926	67.787	146.384
Distribución de resultado 2021	-	-	62.062	-	14.057	112	-	-	15.009	(91.240)	-	-
Otras operaciones del patrimonio neto:	-	-	(10.040)	-	-	-	-	-	-	-	-	-
- Distribución de dividendos (Nota 1)	-	-	-	-	-	-	-	-	-	-	-	(10.040)
- Compra de acciones propias	-	-	-	4	-	-	-	-	-	-	-	4
- Otros Movimientos	-	-	-	-	-	(453)	-	-	-	-	-	(453)
SALDO FINAL DEL EJERCICIO 2022	9.409	27.852	1.252.635	(223)	118.478	728	11.818	66.439	-	78.926	64.216	1.630.278

Las Notas 1 a 23 descritas en la Memoria consolidada adjunta y el Anexo I adjunto forman parte integrante del estado de cambios en el patrimonio neto consolidado correspondiente al ejercicio 2022.

GMP PROPERTY SOCIMI, S.A. Y SOCIEDADES DEPENDIENTES

**ESTADO DE FLUJOS DE EFECTIVO CONSOLIDADO
CORRESPONDIENTE AL EJERCICIO 2022**

(Miles de Euros)

	Notas de la Memoria	Ejercicio 2022	Ejercicio 2021
FLUJOS DE EFECTIVO DE LAS ACTIVIDADES DE EXPLOTACIÓN:		51.926	45.837
Resultado del ejercicio antes de impuestos		79.907	92.206
Ajustes al resultado-		(18.374)	(32.341)
Amortización del inmovilizado	Notas 5 y 6	1.660	1.497
Correcciones valorativas por deterioro	Nota 20.6	(2.682)	(1.604)
Variación de provisiones	Nota 16.1	858	866
Ingresos financieros	Nota 20.7	(4.089)	(4.949)
Gastos financieros	Nota 20.7	22.131	21.243
Resultado por variación de valor de activos y por deterioro	Nota 7	(35.084)	(50.001)
Participación en beneficios de sociedades puestas en equivalencia	Nota 9.3	(1.168)	607
Cambios en el capital corriente-		4.440	808
Existencias		5.020	2.816
Deudores y otras cuentas a cobrar		929	6.394
Acreedores y otras cuentas a pagar		(1.870)	(8.505)
Otros activos y pasivos corrientes		(919)	(458)
Otros activos y pasivos no corrientes		1.280	561
Otros flujos de efectivo de las actividades de explotación-		(14.047)	(14.836)
Pagos de intereses		(14.812)	(12.774)
Cobros de intereses		1.535	367
Cobros (pagos) por impuesto sobre beneficios		(770)	(467)
Otros cobros / (pagos)	Nota 16.1	-	(1.962)
		(46.548)	1.558
FLUJOS DE EFECTIVO DE LAS ACTIVIDADES DE INVERSIÓN:		(106.102)	(28.441)
Pagos por inversiones-			
Inmovilizado intangible	Nota 5	(51)	(78)
Inmovilizado material	Nota 6	(451)	(938)
Inversiones inmobiliarias	Nota 2.9 y 7	(33.830)	(27.425)
Otros activos financieros	Nota 9.1	(71.770)	-
Cobros por desinversiones-		59.554	29.999
Inversiones inmobiliarias		55.100	-
Inversiones contabilizadas por el método de la participación		4.454	-
Otros activos financieros	Nota 9.1	-	29.999
		(12.482)	(20.714)
FLUJOS DE EFECTIVO DE LAS ACTIVIDADES DE FINANCIACIÓN:		(12.482)	(20.714)
Cobros y pagos por instrumentos de pasivo financiero-		(12.482)	(20.714)
Emisión-			
Deudas con entidades de crédito	Nota 17.1	-	16.600
Devolución y amortización de-			
Deudas con entidades de crédito	Nota 17.1	(2.446)	(22.294)
Venta de instrumentos de patrimonio de la sociedad dominante	Nota 15	4	(11)
Pagos por dividendos y remuneraciones de otros instrumentos de patrimonio-		(10.040)	(15.009)
Dividendos	Notas 1 y 3	(10.040)	(15.009)
		-	-
EFFECTO DE LAS VARIACIONES DE LOS TIPOS DE CAMBIO		-	-
AUMENTO/DISMINUCIÓN NETA DEL EFECTIVO O EQUIVALENTES		(7.104)	26.681
Efectivo o equivalentes al comienzo del ejercicio		84.093	57.412
Efectivo o equivalentes al final del ejercicio		76.989	84.093

Las Notas 1 a 23 descritas en la Memoria consolidada adjunta y el Anexo I adjunto forman parte integrante del estado de flujos de efectivo consolidado correspondiente al ejercicio 2022.

GMP Property SOCIMI, S.A. y Sociedades Dependientes

Memoria del
ejercicio terminado el
31 de diciembre de 2022

1. Naturaleza y actividad del Grupo

a) Actividad de las Sociedades del Grupo

GMP Property SOCIMI, S.A. (en adelante la Sociedad Dominante) fue constituida, con carácter indefinido, el 23 de abril de 1974 y tiene su domicilio social en la calle Luchana, número 23 de Madrid. Con fecha 30 de mayo de 1999 se acordó un cambio de denominación social, que pasó de Monthisa Parque, S.A. a Grupo Monthisa Parque, S.A. y, posteriormente, con fecha 21 de enero de 2000, pasó a denominarse GMP, Sociedad de Inversiones Inmobiliarias, S.A. Con fecha 30 de septiembre de 2014 la Sociedad Dominante pasó a denominarse, GMP, Sociedad de Inversiones Inmobiliarias SOCIMI, S.A., tras su conversión al Régimen Fiscal SOCIMI (Sociedad Anónima Cotizada de Inversión Inmobiliaria) de aplicación a partir del 1 de enero de 2014. Con fecha 16 de marzo de 2015 la Junta General de Accionistas de la Sociedad Dominante acordó el cambio de denominación social para denominarse GMP Property SOCIMI, S.A., el cual fue inscrito en el registro mercantil con fecha 22 de abril de 2015.

La Sociedad Dominante tiene por objeto, con carácter principal, la realización de las siguientes actividades:

- a. La adquisición y promoción de bienes inmuebles de naturaleza urbana para su arrendamiento, incluyendo la actividad de rehabilitación de edificaciones en los términos establecidos en la Ley 37/1992, de 28 de diciembre, del Impuesto sobre el Valor Añadido.
- b. La tenencia de participaciones en el capital de sociedades anónimas cotizadas de inversión en el mercado inmobiliario ("SOCIMI") o en el de otras entidades no residentes en territorio español que tengan el mismo objeto social que aquellas y que estén sometidas a un régimen similar al establecido para las SOCIMI en cuanto a la política obligatoria, legal o estatutaria, de distribución de beneficios.
- c. La tenencia de participaciones en el capital de otras entidades, residentes o no en territorio español, que tengan como objeto social principal la adquisición de bienes inmuebles de naturaleza urbana para su arrendamiento y que estén sometidas al mismo régimen establecido para las SOCIMI en cuanto a la política obligatoria, legal o estatutaria, de distribución de beneficios y cumplan los requisitos de inversión a que se refiere el artículo 3 de la Ley de SOCIMIs. Estas entidades no podrán tener participaciones en el capital de otras entidades, las participaciones representativas del capital de estas entidades deberán ser nominativas y la totalidad de su capital debe pertenecer a otras SOCIMI o entidades no residentes a que se refiere el apartado b) anterior.
- d. La tenencia de acciones o participaciones de Institución Colectiva Inmobiliaria reguladas en la Ley 35/2003, de 4 de noviembre, de Instituciones de Inversión Colectiva, o norma que la sustituya en el futuro.

Adicionalmente a lo anterior, junto con la actividad económica derivada del objeto social principal, la Sociedad Dominante podrá desarrollar otras actividades accesorias, entendiéndose como tales aquellas que en su conjunto su renta represente menos del 20 por 100 de las rentas de la Sociedad Dominante en cada período impositivo o aquellas que puedan considerarse accesorias de acuerdo con la Ley aplicable en cada momento.

Las actividades enumeradas podrán también ser desarrolladas indirectamente por la Sociedad Dominante a través de su participación en otras sociedades con objeto idéntico, análogo o similar.

En cualquier caso, quedan excluidas aquellas actividades para cuyo ejercicio la Ley exija requisitos que no puedan ser cumplidos por la Sociedad Dominante.

GMP Property SOCIMI, S.A. y Sociedades Dependientes (en adelante "el Grupo"), tiene como actividad principal la adquisición y gestión (mediante arrendamiento a terceros) de oficinas, y locales comerciales, mayoritariamente, invirtiendo en menor medida en otros activos en renta.

Con fecha 29 de julio de 2016, la Sociedad Dominante comenzó su cotización en el BME Growth (anteriormente denominado Mercado Alternativo Bursátil - MAB) mediante la colocación de las 19.124.270 acciones representativas de su capital social, a un precio de referencia por acción de 42 euros.

El régimen fiscal de la Sociedad Dominante del Grupo y algunas de sus sociedades dependientes que son Inmoaccess, S.L.U., Engage Inversiones 2014, S.L.U., Renta Apartamentos, S.L.U. y Tacro Properties 5, S.L. se encuentra regulado por la Ley 11/2009, de 26 de octubre, modificada por la Ley 16/2012, de 27 de diciembre, por la que se regulan las Sociedades Anónimas Cótizadas de Inversión en el Mercado Inmobiliario (SOCIMI). El artículo 3 establece los requisitos de inversión de este tipo de sociedades, a saber:

1. Las SOCIMI deberán tener invertido, al menos, el 80 por ciento del valor del activo en bienes inmuebles de naturaleza urbana destinados al arrendamiento, en terrenos para la promoción de bienes inmuebles que vayan a destinarse a dicha finalidad siempre que la promoción se inicie dentro de los tres años siguientes a su adquisición, así como en participaciones en el capital o patrimonio de otras entidades a que se refiere el apartado 1 del artículo 2 de la citada Ley.

Este porcentaje se calculará sobre el balance consolidado en el caso de que la sociedad sea dominante de un grupo según los criterios establecidos en el artículo 42 del Código de Comercio, con independencia de la residencia y de la obligación de formular cuentas anuales consolidadas. Dicho grupo estará integrado exclusivamente por las SOCIMI y el resto de entidades a que se refiere el apartado 1 del artículo 2 de esta Ley.

El valor del activo se determinará según la media de los balances individuales trimestrales del ejercicio, pudiendo optar la SOCIMI, para calcular dicho valor por sustituir el valor contable por el de mercado de los elementos integrantes de tales balances, el cual se aplicaría en todos los balances del ejercicio. A estos efectos no se computarán, en su caso, el dinero o derechos de crédito procedente de la transmisión de dichos inmuebles o participaciones que se hayan realizado en el mismo ejercicio o anteriores siempre que, en este último caso, no haya transcurrido el plazo de reinversión a que se refiere el artículo 6 de la mencionada Ley.

2. Asimismo, al menos el 80 por ciento de las rentas del período impositivo correspondientes a cada ejercicio, excluidas las derivadas de la transmisión de las participaciones y de los bienes inmuebles afectos ambos al cumplimiento de su objeto social principal, una vez transcurrido el plazo de mantenimiento a que se refiere el apartado siguiente, deberá provenir del arrendamiento de bienes inmuebles y de dividendos o participaciones en beneficios procedentes de dichas participaciones.

Este porcentaje se calculará sobre el resultado consolidado en el caso de que la sociedad sea dominante de un grupo según los criterios establecidos en el artículo 42 del Código de Comercio, con independencia de la residencia y de la obligación de formular cuentas anuales consolidadas. Dicho grupo estará integrado exclusivamente por la SOCIMI y el resto de entidades a que se refiere el apartado 1 del artículo 2 de la citada Ley.

3. Los bienes inmuebles que integren el activo de la SOCIMI deberán permanecer arrendados durante al menos tres años. A efectos del cómputo se sumará el tiempo que los inmuebles hayan estado ofrecidos en arrendamiento, con un máximo de un año.

El plazo se computará:

- a. En el caso de bienes inmuebles que figuren en el patrimonio de la SOCIMI antes del momento de acogerse al régimen, desde la fecha de inicio del primer período impositivo en que se aplique el régimen fiscal especial establecido en esta Ley, siempre que a dicha fecha el bien se encontrara arrendado u ofrecido en arrendamiento. De lo contrario, se estará a lo dispuesto en el párrafo siguiente.

- b. En el caso de bienes inmuebles promovidos o adquiridos con posterioridad por la SOCIMI, desde la fecha en que fueron arrendados u ofrecidos en arrendamiento por primera vez.
- c. En el caso de acciones o participaciones de entidades a que se refiere el apartado 1 del artículo 2 de esta Ley, deberán mantenerse en el activo de la SOCIMI al menos durante tres años desde su adquisición o, en su caso, desde el inicio del primer período impositivo en que se aplique el régimen fiscal especial establecido en esta Ley.

Adicionalmente a lo anterior, la modificación de la Ley 11/2009, de 26 de octubre, con la Ley 16/2012, de 27 de diciembre de 2012 establece las siguientes modificaciones específicas:

1. Flexibilización de los criterios de entrada y mantenimiento de inmuebles: no hay límite inferior en cuanto a número de inmuebles a aportar en la constitución de la SOCIMI salvo en el caso de viviendas, cuya aportación mínima serán 8. Los inmuebles ya no deberán permanecer en balance de la SOCIMI durante 7 años, sino sólo un mínimo de 3.
2. Disminución de necesidades de capital y libertad de apalancamiento: el capital mínimo exigido se reduce de 15 a 5 millones de euros, eliminándose la restricción en cuanto al endeudamiento máximo del vehículo de inversión inmobiliaria.
3. Disminución de reparto de dividendos: hasta la entrada en vigor de esta Ley, la distribución del beneficio obligatoria era del 90%, pasando a ser esta obligación desde el 1 de enero de 2013 al 80%.
4. El tipo de gravamen de las SOCIMI en el Impuesto sobre Sociedades se fija en el 0%. No obstante, cuando los dividendos que la SOCIMI distribuya a sus socios con un porcentaje de participación superior al 5% estén exentos o tributen a un tipo inferior al 10%, la SOCIMI estará sometida a un gravamen especial del 19%, que tendrá la consideración de cuota del Impuesto sobre Sociedades, sobre el importe del dividendo distribuido a dichos socios. De resultar aplicable, este gravamen especial deberá ser satisfecho por la SOCIMI en el plazo de dos meses desde la fecha de distribución del dividendo.

Adicionalmente, con efectos para los periodos impositivos que se inicien a partir de 1 de enero de 2021, desde la aprobación de la Ley 11/2021, de 9 de julio, de medidas de prevención y lucha contra el fraude fiscal, el Grupo estará sometido a un gravamen especial del 15 por ciento sobre el importe de los beneficios obtenidos en cada ejercicio, en caso de que éstos no sean objeto de distribución y sólo en la parte que proceda de rentas que no hayan tributado al tipo general del Impuesto sobre Sociedades si se trate de rentas acogidas al periodo de reinversión regulado en la letra b) del apartado 1 del artículo 6 de la Ley SOCIMI. Dicho gravamen tendrá la consideración de cuota del Impuesto de Sociedades.

En el caso de acciones o participaciones de entidades a que se refiere el apartado 1 del artículo 2 de la mencionada Ley, deberán mantenerse en el activo de la SOCIMI al menos durante tres años desde su adquisición o, en su caso, desde el inicio del primer período impositivo en que se aplique el régimen fiscal especial establecido en la citada Ley.

Tal y como establece la Disposición transitoria primera de la Ley 11/2009, de 26 de Octubre, modificada por la Ley 16/2012, de 27 de diciembre, por la que se regulan las Sociedades Anónimas Cotizadas de Inversión en el Mercado Inmobiliario, podrá optarse por la aplicación del régimen fiscal especial en los términos establecidos en el artículo 8 de dicha Ley, aun cuando no se cumplan los requisitos exigidos en la misma, a condición de que tales requisitos se cumplan dentro de los dos años siguientes a la fecha de la opción por aplicar dicho régimen.

El incumplimiento de tal condición supondría que la SOCIMI pasará a tributar por el régimen general del Impuesto sobre Sociedades a partir del propio periodo impositivo en que se manifieste dicho incumplimiento, salvo que se subsane en el ejercicio siguiente. Además, la SOCIMI estará obligada a ingresar, junto con la cuota de dicho periodo impositivo, la diferencia entre la cuota que por dicho impuesto resulte de aplicar el régimen general y la cuota ingresada que resultó de aplicar el régimen fiscal especial en los periodos impositivos anteriores, sin perjuicio de los intereses de demora, recargos y sanciones que, en su caso, resulten procedentes.

Tai y como se indica en la Nota 15.1 la Sociedad Dominante comenzó a cotizar en el BME Growth (anteriormente denominado Mercado Alternativo Bursátil - MAB) con fecha 29 de julio de 2016, dando cumplimiento a todos los requisitos pendientes de la normativa vigente en cuanto al régimen SOCIMI.

A 31 de diciembre de 2022 y 2021 el Grupo registra en el epígrafe "Activos por impuestos diferidos" del balance consolidado adjunto, el importe correspondiente a las bases imponibles negativas pendientes de compensación de la Sociedad Dominante de los ejercicios anteriores a la inclusión en el régimen SOCIMI, al tipo impositivo vigente en el año en el que se pudiera producir su recuperación por importe de 248 miles de euros en ambos ejercicios.

Asimismo, a 31 de diciembre de 2022 y 2021, el Grupo registra en el epígrafe "Pasivos por impuesto diferido" el efecto fiscal de las plusvalías anteriores a la incorporación al régimen SOCIMI, por importe de 52.878 y 52.891 miles de euros, respectivamente.

En la reunión de la Junta General de accionistas de la Sociedad Dominante celebrada el 22 de junio de 2022, se acordó la distribución de un dividendo complementario con cargo al resultado del ejercicio 2021 por importe de 1.069 miles de euros, el cual fue pagado a los accionistas con fecha 1 de julio de 2022. Asimismo, se acordó la distribución adicional de un dividendo con cargo a reservas de libre disposición de 8.972 miles de euros, el cual fue pagado a los accionistas con fecha 1 de julio de 2022.

En la reunión del Consejo de Administración de la Sociedad Dominante celebrada el 10 de diciembre de 2021, se acordó la distribución de un dividendo a cuenta del resultado del ejercicio 2021 por importe de 15.009 miles de euros, los cuales fueron pagados a los accionistas con fecha 23 de diciembre de 2021.

En la reunión del Consejo de Administración de la Sociedad Dominante celebrada el 16 de diciembre de 2020, acordó proponer la distribución de un dividendo a cuenta del resultado del ejercicio 2020 por importe de 25.048 miles de euros, los cuales fueron pagados a los accionistas con fecha 28 de diciembre de 2020.

En la reunión de la Junta General de accionistas de la Sociedad Dominante celebrada el 25 de junio de 2020, se acordó la distribución de un dividendo con cargo a reservas por importe de 5.048 miles de euros, los cuales fueron pagados a los accionistas con fecha 7 de julio de 2020.

En la reunión del Consejo de Administración celebrada el 17 de diciembre de 2019, se acordó proponer la distribución de un dividendo a cuenta con cargo del resultado del ejercicio 2019 por importe de 20.000 miles de euros, los cuales fueron pagados a los accionistas con fecha 27 de diciembre de 2019.

En la reunión de la Junta General de Accionistas celebrada el 26 de junio de 2019, se acordó la distribución de un dividendo con cargo al resultado del ejercicio 2018 por importe de 25.053 miles de euros, los cuales fueron pagados a los accionistas con fecha 4 de julio de 2019.

En la reunión de la Junta General de Accionistas de la Sociedad Dominante celebrada el 28 de junio de 2018, se acordó la distribución de un dividendo con cargo a resultados del ejercicio 2017 por importe de 24.295 miles de euros, los cuales fueron pagados a los accionistas con fecha 9 de julio de 2018.

En la reunión de la Junta General de Accionistas de la Sociedad Dominante celebrada el 22 de junio de 2017 se aprobó el reparto de un dividendo con cargo a reservas por importe de 7.841 miles de euros, los cuales fueron pagados a los accionistas con fecha 3 de julio de 2017.

Las cuentas anuales consolidadas del Grupo y las cuentas anuales individuales de las sociedades que lo componen, del ejercicio 2022, formuladas por sus Administradores correspondientes, se encuentran pendientes de aprobación por las respectivas Juntas Generales de Socios o Accionistas. No obstante, los Administradores de la Sociedad Dominante estiman que dichas cuentas anuales serán aprobadas sin cambios significativos. Las cuentas anuales individuales y consolidadas de GMP Property SOCIMI, S.A. del ejercicio 2021 fueron aprobadas por la Junta General de Accionistas celebrada el 22 de junio de 2022.

b) Escisiones mercantiles de ejercicios anteriores

En el ejercicio 2014, los Administradores de la Sociedad Dominante aprobaron una escisión mercantil regulada por la Ley 3/2009, de 3 de abril, con efectos contables 1 de enero de 2014, por la que los

accionistas del Grupo escindieron las sociedades Edificio Hermosilla 11, S.L., Monteagro, S.A. y Colinas Náutica, S.L. (esta última dependiente hasta la fecha de la escisión de la sociedad dependiente GMP Nueva Residencial, S.A.) y las aportaron a la nueva sociedad, dependiente de los anteriores accionistas, Aurentia Invest, S.L. La escisión de estas sociedades supuso la reducción de las reservas en el Grupo por importe de 6.474 miles de euros. De esta forma, las sociedades que, hasta el ejercicio 2013 formaban parte del perímetro de consolidación del Grupo GMP, dejaron de formar parte del Grupo consolidado en el ejercicio 2014.

De conformidad con lo dispuesto en el artículo 93 del Texto Refundido de la Ley del Impuesto sobre Sociedades, en las cuentas anuales de los ejercicios 2005, 2007, 2012 y 2014 de la Sociedad Dominante se incluye toda la información relativa a las operaciones de fusión y escisiones habidas en dichos ejercicios.

c) Entrada de un nuevo accionista en el Grupo en 2014

Con fecha 1 de octubre de 2014, con posterioridad a la escisión de las sociedades Edificio Hermosilla 11, S.L., Monteagro S.A. y Colinas Náutica, S.L., se formalizó la entrada en el accionariado del Grupo GMP de un nuevo inversor, Euro Cervantes SOCIMI, S.A., participada indirectamente al 100% por The Government of Singapore Investment Corporation Pte Ltd (en adelante "GIC"). Dicha entrada supone una participación del 32,9% y un compromiso de realizar aportaciones adicionales a las realizadas con motivo de la entrada en el accionariado, que a 31 de diciembre de 2015 suponían un importe de 88 millones de euros, con carácter complementario a la ampliación de capital suscrita en 2014, sin emisión de nuevas acciones. Dicho importe corresponde tanto a los créditos por venta de autocartera realizada en 2014 (19.933 miles de euros a valor actual, véase Nota 15.6), como a aportaciones adicionales comprometidas (67.277 miles de euros, véase Nota 15.6). Dicha aportación fue realizada en el mes de junio de 2016, sin emisión de nuevas acciones.

2. Bases de presentación de las Cuentas Anuales Consolidadas

2.1 Marco normativo

El marco normativo de información financiera que resulta de aplicación a las cuentas anuales del Grupo es el establecido en:

- Código de comercio y la restante legislación mercantil.
- Normas Internacionales de Información Financiera (NIIF), adoptadas por la Unión Europea, de conformidad con el Reglamento (CE) nº 1606/2002 del Parlamento Europeo.
- Ley 11/2009, de 26 de octubre, modificada por la Ley 16/2012, de 27 de diciembre por el que se regulan las Sociedades Anónimas Cotizadas de Inversión en el Mercado Inmobiliario (SOCIMI) y la restante legislación mercantil.
- El resto de la normativa contable española que resulte de aplicación.

2.2 Bases de presentación e imagen fiel

Las cuentas anuales consolidadas del Grupo GMP del ejercicio 2022 han sido preparadas a partir de los registros de contabilidad mantenidos por GMP Property SOCIMI, S.A. (la Sociedad Dominante) y por las restantes entidades integradas en el Grupo y han sido formuladas por los Administradores de la Sociedad Dominante en la reunión de su Consejo de Administración celebrada el 21 de marzo de 2023, de forma que muestran la imagen fiel del patrimonio y de la situación financiera consolidada del Grupo al 31 de diciembre de 2022 y de los resultados de sus operaciones, de los cambios en el patrimonio neto y de los flujos de efectivo consolidados que se han producido en el Grupo en el ejercicio terminado en esa fecha.

En la Nota 4.2 se resumen los principios contables y criterios de valoración de carácter obligatorio más significativos aplicados y las alternativas que la normativa permite a este respecto, así como las normas

e interpretaciones emitidas no vigentes a la fecha de formulación de estas cuentas anuales consolidadas.

Dado que los principios contables y criterios de valoración aplicados en la preparación de las cuentas anuales consolidadas del Grupo del ejercicio 2022 (Normas Internacionales de Información Financiera) difieren de los utilizados por las entidades integradas en el mismo (normativa local), en el proceso de consolidación se han introducido los ajustes y reclasificaciones necesarios para homogeneizar entre sí tales principios y criterios y para adecuarlos a las Normas Internacionales de Información Financiera adoptadas por la Unión Europea.

2.3 Principios contables aplicados

Los Administradores de la Sociedad Dominante han formulado estas cuentas anuales consolidadas teniendo en consideración la totalidad de los principios y normas contables y de los criterios de valoración de aplicación obligatoria que tienen un efecto significativo en las cuentas anuales consolidadas, así como las alternativas que la normativa permite a este respecto y que se especifican en la Nota 4.2.

2.4 Estimaciones y juicios contables

La información contenida en estas cuentas anuales consolidadas es responsabilidad de los Administradores de la Sociedad Dominante.

En la elaboración de las presentes cuentas anuales consolidadas se han utilizado estimaciones realizadas por los Administradores de la Sociedad Dominante para valorar algunos de los activos, pasivos, ingresos, gastos y compromisos que figuran registrados en ellas. Básicamente estas estimaciones se refieren a:

- El valor de mercado de los activos del Grupo (véanse Notas 4.2.c y 4.2.d). El Grupo ha obtenido valoraciones de expertos independientes a 31 de diciembre de 2022 y 2021.
- La evaluación del valor recuperable de las existencias (véase Nota 4.2.f).
- La vida útil de los activos intangibles y materiales (véanse Notas 4.2.b y 4.2.c).
- El valor de mercado de determinados instrumentos financieros (véase Nota 4.2.g).
- La evaluación de posibles pérdidas por deterioro de deudores comerciales y otras partidas a cobrar (véase Nota 4.2.g).
- La evaluación de las provisiones y contingencias (véase Nota 4.2.o).
- La gestión de riesgo financiero, el riesgo de liquidez y en especial el cumplimiento del régimen SOCIMI (véase Nota 9.2).

A pesar de que estas estimaciones se realizaron en función de la mejor información disponible al 31 de diciembre de 2022 sobre los hechos analizados, es posible que acontecimientos que puedan tener lugar en el futuro obliguen a modificarlas (al alza o a la baja) en próximos ejercicios; lo que se haría, conforme a lo establecido en la normativa actual, de forma prospectiva reconociendo los efectos del cambio de estimación en la cuenta de pérdidas y ganancias consolidada.

2.5 Comparación de la información

Conforme a lo exigido en la normativa actual, la información contenida en esta Memoria consolidada referida al ejercicio 2021 se presenta, a efectos comparativos con la información relativa al ejercicio 2022.

2.6 Agrupación de partidas

Determinadas partidas del balance consolidado, de la cuenta de pérdidas y ganancias consolidada, del estado de cambios en el patrimonio neto consolidado y del estado de flujos de efectivo consolidado, se presentan de forma agrupada para facilitar su comprensión, si bien, en la medida en que sea significativa, se ha incluido la información desagregada en las correspondientes Notas de la memoria consolidada.

2.7 Cambios en criterios contables y corrección de errores

Durante el ejercicio 2022, no se han producido cambios de criterios contables significativos respecto a los criterios aplicados en el ejercicio 2021. Tampoco se han corregido errores significativos en las cuentas anuales del ejercicio 2021.

2.8 Principios de consolidación

La consolidación se ha realizado por el método de integración global para todas aquellas sociedades sobre las que se tiene la capacidad para ejercer control efectivo por tener mayoría de votos en sus órganos de representación, decisión y poder dirigir las políticas financieras y operativas de la entidad; y mediante la aplicación del método de puesta en equivalencia, en los casos que procede, cuando se posee una influencia significativa pero no se tiene la mayoría de votos, siendo la participación superior al 20%.

Con el objetivo de homogeneizar los principios y criterios contables de las sociedades del Grupo a los de la Sociedad Dominante se han realizado determinados ajustes de homogeneización, entre los que destacan la aplicación de los criterios de las Normas Internacionales de Información Financiera a todas las sociedades del Grupo y asociadas.

No ha sido necesario ningún ajuste de homogeneización temporal ya que la fecha de cierre de todas las sociedades del Grupo y asociadas es el 31 de diciembre de cada año.

Sociedades dependientes

Se consideran "Entidades dependientes" aquéllas sobre las que el Grupo tiene capacidad para ejercer control efectivo; capacidad que se manifiesta, en general, aunque no únicamente, por la propiedad, directa o indirecta, de más del 50% o más de los derechos políticos de las entidades participadas o aún, siendo inferior o nulo este porcentaje, existen acuerdos con otros accionistas de las mismas que otorgan a la sociedad el control.

Las cuentas anuales de las entidades dependientes se consolidan con las de la Sociedad Dominante por aplicación del método de integración global. En caso necesario, se realizan ajustes a las cuentas anuales de las sociedades dependientes para adaptar las políticas contables utilizadas a las que utiliza el Grupo.

En el momento de la adquisición de una sociedad dependiente, los activos y pasivos y los pasivos contingentes se calculan a sus valores razonables en la fecha de adquisición. Cualquier exceso del coste de adquisición con respecto a los valores razonables de los activos netos identificables adquiridos se reconoce como fondo de comercio. Cualquier defecto del coste de adquisición con respecto a los valores razonables de los activos netos identificables adquiridos, es decir, descuento en la adquisición, se imputa, en su caso, a resultados en la fecha de adquisición. La participación de los accionistas minoritarios se establece en la proporción de los valores razonables de los activos y pasivos reconocidos de la minoría. Por consiguiente, cualquier pérdida aplicable a los intereses minoritarios que supere dichos intereses se imputa a la Sociedad Dominante, salvo que tengan la obligación de cubrir tal pérdida.

Adicionalmente, la participación de terceros en:

- El patrimonio de sus participadas, se presenta en el epígrafe "Intereses minoritarios" del estado de situación financiera consolidado, dentro del capítulo de patrimonio neto del Grupo.

- Los resultados del ejercicio, se presentan en los epígrafes "Resultado atribuido a intereses minoritarios" y "Resultado atribuido a intereses minoritarios de actividades ininterrumpidas" de la cuenta de resultados consolidada y en el estado de cambios en el patrimonio.

La consolidación de los resultados generados por las sociedades adquiridas en un ejercicio se realiza tomando en consideración, únicamente, los relativos al período comprendido entre la fecha de adquisición y el cierre de ese ejercicio. Paralelamente, la consolidación de los resultados generados por las sociedades enajenadas en un ejercicio se realiza tomando en consideración, únicamente, los relativos al período comprendido entre el inicio del ejercicio y la fecha de enajenación.

En el Anexo I de esta Memoria se detallan las sociedades dependientes, así como la información relacionada con las mismas.

Sociedades asociadas

Son entidades sobre las que el Grupo tiene capacidad para ejercer una influencia significativa y no son dependientes ni constituyen una participación en un negocio conjunto.

Las inversiones en las empresas asociadas se registran aplicando el "Método de puesta en equivalencia", según el cual, inicialmente se reconocen por el valor de adquisición. Posteriormente, en cada fecha de cierre de los estados financieros, se contabilizan por el coste, más la variación que tengan los activos netos de la asociada de acuerdo a su porcentaje de participación. El exceso del coste de adquisición sobre el porcentaje de participación del Grupo en el valor razonable de los activos netos de la asociada en la fecha de compra se registra como fondo de comercio. El fondo de comercio relativo a una asociada está incluido en el valor contable de la inversión y no se amortiza sometiéndolo anualmente al test de deterioro. Cualquier exceso del porcentaje de participación del Grupo en el valor razonable de los activos netos de la asociada en la fecha de compra, sobre el coste de adquisición, se reconoce en resultados.

Los resultados netos de impuestos de las asociadas se incorporan en la cuenta de resultados del Grupo, en la línea "Resultado de entidades consolidadas por el método de puesta en equivalencia", según el porcentaje de participación. Previamente a ello, se realizan los ajustes correspondientes para tener en cuenta la amortización de los activos depreciables según el valor razonable en la fecha de adquisición.

Si, como consecuencia de las pérdidas en que haya incurrido una entidad asociada, su patrimonio contable fuese negativo, en el estado de situación financiera consolidado del Grupo figuraría con valor nulo; a no ser que exista la obligación por parte del Grupo de respaldarla financieramente.

En el Anexo I de esta Memoria se detallan las sociedades asociadas, así como la información relacionada con las mismas.

Transacciones entre sociedades incluidas en el perímetro de consolidación

En el proceso de consolidación se han eliminado los saldos, transacciones y resultados entre sociedades consolidadas por integración global. Los resultados por operaciones entre empresas del grupo y empresas asociadas se han eliminado en el porcentaje de la participación que el Grupo posee en éstas últimas.

Homogeneización de partidas

Con objeto de presentar de forma homogénea las diferentes partidas que componen estas cuentas consolidadas se han aplicado criterios de homogeneización contable a las cuentas anuales individuales de las sociedades incluidas en el perímetro de la consolidación.

Las cuentas anuales consolidadas se expresan en miles de euros.

2.9 Variaciones en el perímetro de consolidación

La Sociedad Dominante con fecha 22 de febrero de 2022 ha adquirido el 100% de la sociedad mercantil Tacro Properties 5, S.L. por un precio de 22.042 miles de euros, que ha supuesto la integración de unos activos netos de 22.276 miles de euros y consolidándose por el método de integración global (Véase Anexo I y Nota 7). La asignación de precio pagado ha sido la siguiente:

	Miles de euros		
	Valor en libros Individuales	Asignación sobreprecio pagado	Valor consolidado
Activos-			
Inversiones inmobiliarias (Nota 7)	21.595	10.209	31.624
Inversiones financieras a largo plazo	1.537	-	1.537
Deudores comerciales y otras cuentas a cobrar	312	-	312
Periodificaciones a corto plazo	5	-	5
Efectivo y otros activos líquidos equivalentes	1.085	-	1.085
Total Activos	24.534	10.209	34.563
Pasivos-			
Deudas a largo plazo	(11.178)	-	(11.178)
Deudas a corto plazo	(997)	-	(997)
Deudas con empresas del Grupo	(57)	57	-
Acreedores comerciales y otras cuentas a pagar	(112)	-	(112)
Total Pasivos	(12.344)	57	(12.287)
Total	12.196	10.260	22.276

La adquisición de esta Sociedad ha sido contabilizada, de acuerdo con NIIF 3, como una compra de activo, asignándose el precio pagado en función del valor razonable de los activos adquiridos.

2.10 Información cuantitativa y cualitativa de los impactos derivados del Covid-19 y del conflicto bélico en Ucrania.

La evolución positiva durante el ejercicio 2022 de la crisis sanitaria provocada por el Covid-19 ha permitido al Grupo finalizar las medidas comerciales que puso en marcha en los ejercicios 2020 y 2021. En este sentido, en el ejercicio 2022 no se han realizado medidas comerciales específicas por el impacto del Covid-19 para los inquilinos de los activos, si bien el Grupo sigue de cerca los distintos riesgos que se acentuaron por la crisis sanitaria y económica. En este sentido, la metodología del valor razonable de las inversiones inmobiliarias se ha llevado a cabo con normalidad, sin que ninguno de los valoradores independientes incluyera incertidumbre alguna en el resultado de su valoración, el riesgo de liquidez del Grupo no es significativo, ni así el riesgo de crédito de sus clientes.

Por otro lado, con fecha 24 de febrero de 2022, se inició un conflicto bélico entre Rusia y Ucrania con consecuencias geopolíticas inciertas a nivel mundial tanto a corto, medio y largo plazo. Si bien el Grupo no mantiene actividad alguna en los países donde se concentra el conflicto bélico, ni las operaciones del mismo se han visto impactadas de forma relevante, el Grupo monitorea de forma constante la evolución del mismo y su efecto en las variables macroeconómicas a las cuales es habitualmente sensible el sector en el que opera el Grupo.

- **Riesgo de liquidez:** la situación general de los mercados ha provocado un aumento general de las tensiones de liquidez en la economía, así como una contracción del mercado de crédito. Si bien, el Grupo cuenta con un fondo de maniobra positivo de 215.286 miles de euros, sin contar con vencimientos significativos de deuda en el corto plazo (Nota 17). Así como líneas de crédito sin disponer por importe de 27.614 miles de euros. En consecuencia, los Administradores de la Sociedad dominante no consideran que tales circunstancias generen un riesgo de liquidez en el corto plazo.

- Riesgo de valoración de los activos y pasivos del balance: De acuerdo con la NIC 40, el Grupo determina periódicamente el valor razonable de las inversiones inmobiliarias. Dicho valor razonable se determina tomando como valores de referencia las valoraciones realizadas semestralmente por terceros expertos independientes de forma que, al cierre de cada semestre, el valor razonable refleja las condiciones de mercado de los elementos de las propiedades de inversión a dicha fecha.

A 31 de diciembre de 2022 las valoraciones realizadas por Jones Lang LaSalle no señalan ningún tipo de incertidumbre en relación al valor de mercado de las inversiones inmobiliarias del Grupo.

La metodología de valoración descrita en la Nota 7 no ha sido modificada.

El detalle de las principales hipótesis usadas en las valoraciones a diciembre de 2022 y diciembre de 2021 según la naturaleza de los activos, así como las sensibilidades en caso de incremento o disminución de las citadas variables, se incluye en la Nota 7 de las notas adjuntas.

Los Administradores de la Sociedad Dominante mantienen, en todo caso, una supervisión constante de la evolución de la situación, con el fin de afrontar con éxito los eventuales impactos, tanto financieros como no financieros, que puedan producirse.

3. Aplicación del resultado de la Sociedad Dominante

La propuesta de aplicación del resultado del ejercicio 2022 de la Sociedad Dominante formulada por los Administradores de la Sociedad Dominante y pendiente de aprobación por la Junta General de Accionistas, es la siguiente:

	Miles de Euros
Base de reparto:	
Resultado del ejercicio	23.167
Aplicación:	
Dividendos	20.000
Reservas voluntarias	3.167

Obligaciones relativas a la distribución de dividendos de la Sociedad Dominante

La Sociedad Dominante está acogida al régimen especial de las Sociedades Anónimas Cotizadas de Inversión Inmobiliaria. Según lo establecido en el artículo 6 de la Ley 11/2009, de 26 de octubre de 2009, modificada por la Ley 16/2012, de 27 de diciembre las SOCIMI que hayan optado por el régimen fiscal especial, estarán obligadas a distribuir en forma de dividendos a sus accionistas, una vez cumplidas las obligaciones mercantiles que correspondan, el beneficio obtenido en el ejercicio, debiéndose acordar su distribución dentro de los seis meses siguientes a la conclusión de cada ejercicio y pagarse dentro del mes siguiente a la fecha del acuerdo de distribución.

Por otro lado, tal y como indica la Ley 11/2009, de 26 de octubre de 2009, modificada por la Ley 16/2012, de 27 de diciembre, la Sociedad Dominante deberá distribuir como dividendos:

- El 100% de los beneficios procedentes de dividendos o participaciones en beneficios distribuidos por las entidades a que se refiere el apartado 1 del artículo 2 de la Ley 11/2009.
- Al menos el 50% de los beneficios derivados de la transmisión de inmuebles y acciones o participaciones a que se refiere el apartado 1 del artículo 2 de la Ley 11/2009, realizadas una vez transcurridos los plazos a que se refiere el apartado 2 del artículo 3 de la Ley 11/2009, afectos al cumplimiento de su objeto social principal. El resto de estos beneficios deberán reinvertirse en otros inmuebles o participaciones afectos al cumplimiento de dicho objeto, en el plazo de los tres años posteriores a la fecha de transmisión. En su defecto, estos beneficios deberán distribuirse en su

totalidad conjuntamente con los beneficios, en su caso, que procedan del ejercicio en que finaliza el plazo de reinversión. Si los elementos objeto de reinversión se transmiten antes del plazo de mantenimiento, aquellos beneficios deberán distribuirse en su totalidad conjuntamente con los beneficios, en su caso, que procedan del ejercicio en que se han transmitido. La obligación de distribuir no alcanza, en su caso, a la parte de estos beneficios imputables a ejercicios en los que la Sociedad no tributara por el régimen fiscal especial establecido en dicha Ley.

- Al menos el 80% del resto de los beneficios obtenidos. Cuando la distribución de dividendos se realice con cargo a reservas procedentes de beneficios de un ejercicio en el que haya sido aplicado el régimen fiscal especial, su distribución se adoptará obligatoriamente en la forma descrita anteriormente.

En la reunión de la Junta General de accionistas de la Sociedad Dominante celebrada el 22 de junio de 2022, se ha acordado la distribución de un dividendo complementario con cargo al resultado del ejercicio 2021 por importe de 1.069 miles de euros, el cual ha sido pagado a los accionistas con fecha 1 de julio de 2022. Asimismo, se ha acordado la distribución adicional de un dividendo con cargo a reservas de libre disposición de 8.972 miles de euros, el cual ha sido pagado a los accionistas con fecha 1 de julio de 2022.

En la reunión del Consejo de Administración de la Sociedad Dominante celebrada el 10 de diciembre de 2021, se acordó la distribución de un dividendo a cuenta del resultado del ejercicio 2021 por importe de 15.009 miles de euros, los cuales han sido pagados a los accionistas con fecha 23 de diciembre de 2021.

En la reunión del Consejo de Administración de la Sociedad Dominante celebrada el 16 de diciembre de 2020, acordó proponer la distribución de un dividendo a cuenta del resultado del ejercicio 2020 por importe de 25.048 miles de euros, los cuales fueron pagados a los accionistas con fecha 28 de diciembre de 2020.

En la reunión de la Junta General de accionistas de la Sociedad Dominante celebrada el 25 de junio de 2020, se acordó la distribución de un dividendo con cargo a reservas por importe de 5.048 miles de euros, los cuales fueron pagados a los accionistas con fecha 7 de julio de 2020.

En la reunión del Consejo de Administración celebrada el 17 de diciembre de 2019, se acordó proponer la distribución de un dividendo a cuenta con cargo del resultado del ejercicio 2019 por importe de 20.000 miles de euros, los cuales fueron pagados a los accionistas con fecha 27 de diciembre de 2019.

En la reunión de la Junta General de Accionistas celebrada el 26 de junio de 2019, se acordó la distribución de un dividendo con cargo al resultado del ejercicio 2018 por importe de 25.053 miles de euros, los cuales fueron pagados a los accionistas con fecha 4 de julio de 2019.

En la reunión de la Junta General de Accionistas de la Sociedad Dominante celebrada el 28 de junio de 2018, se acordó la distribución de un dividendo con cargo a resultados del ejercicio 2017 por importe de 24.295 miles de euros, los cuales fueron pagados a los accionistas con fecha 9 de julio de 2018.

En la reunión de la Junta General de Accionistas de la Sociedad Dominante celebrada el 22 de junio de 2017 se aprobó el reparto de un dividendo con cargo a reservas por importe de 7.841 miles de euros, los cuales fueron pagados a los accionistas con fecha 3 de julio de 2017.

4. Principales políticas contables

4.1 Adopción de nuevas normas e interpretaciones emitidas

Durante el ejercicio 2022 han entrado en vigor las siguientes normas, modificaciones de normas e interpretaciones, que, en caso de resultar de aplicación, han sido utilizadas por el Grupo en la elaboración de las presentes cuentas anuales consolidadas:

Nuevas normas, modificaciones e interpretaciones de aplicación obligatoria en el ejercicio que comenzó el 1 de enero de 2022.

Normas, Modificaciones e Interpretaciones	Descripción	Aplicación obligatoria ejercicios iniciados a partir de:
Modificación a la NIIF 3: Referencia al Marco Conceptual	Se actualiza la NIIF 3 para alinear las definiciones de activo y pasivo en una combinación de negocios con las contenidas en el marco conceptual.	1 de enero de 2022
Modificación a la NIC 16: Ingresos obtenidos antes del uso previsto	La modificación prohíbe deducir del coste de un inmovilizado material cualquier ingreso obtenido de la venta de los artículos mientras la entidad está preparando el activo para su uso previsto.	1 de enero de 2022
Modificación a la NIC 37: Contratos onerosos – Coste de cumplir el contrato	La modificación explica que el coste directo de cumplir un contrato comprende los costes incrementales de cumplir ese contrato y una asignación de otros costes que se relacionan directamente con el cumplimiento del contrato.	1 de enero de 2022
Mejoras a las NIIF Ciclo 2018-2020	Modificaciones menores a las NIIF 1, NIIF 9, NIIF 16 y NIC 41.	1 de enero de 2022

Las normas y anteriores modificaciones no han tenido un impacto significativo en las cuentas anuales consolidadas del ejercicio 2022.

Normas e interpretaciones emitidas no vigentes

Las siguientes normas no estaban en vigor en el ejercicio 2022, bien porque su fecha de efectividad es posterior a la fecha de las cuentas anuales consolidadas, o bien porque no han sido aún adoptadas por la Unión Europea:

Normas, Modificaciones e Interpretaciones	Descripción	Aplicación obligatoria ejercicios iniciados a partir de:
Modificación a la NIC 1: Desglose de políticas contables	Modificaciones que permiten a las entidades identificar adecuadamente la información sobre políticas contables materiales que debe ser desglosada en los estados financieros.	1 de enero de 2023 (1)
Modificación a la NIC 8: Definición de estimación contables	Modificaciones y aclaraciones sobre qué debe entenderse como un cambio de una estimación contable.	1 de enero de 2023 (1)
Modificaciones a la NIC 12: Impuestos diferidos derivados de activos y pasivos que resultan de una única transacción	Clarificaciones sobre cómo las entidades deben registrar el impuesto diferido que se genera en operaciones como arrendamientos y obligaciones por desmantelamiento.	1 de enero de 2023 (1)
Modificaciones a la NIIF 17: Contratos de Seguros – Aplicación inicial a la NIIF17 y NIIF 9. Información comparativa	Modificación de los requisitos de transacción de la NIIF 17 para la aseguradora que aplican la NIIF 17 y la NIIF 9 por primera vez al mismo tiempo.	1 de enero de 2023 (1)
NIIF 17: Contratos de seguros y sus modificaciones	Reemplaza a NIIF 4 y recoge los principios de registro, valoración, presentación y desglose de los contratos de seguros con el objetivo de que la entidad proporcione información relevante y fiable que permita a los usuarios de la información financiera determinar el efecto que los contratos de seguros tienen en los estados financieros.	1 de enero de 2023 (1)
Modificación a la NIC 1: Clasificación de pasivos como corrientes y no corrientes y clasificación de pasivos no corrientes con covenants	Clarificación respecto a la presentación como corrientes o no corrientes de pasivos, y en particular de aquellos con vencimiento condicionado al cumplimiento de covenants.	1 de enero de 2024 (2)
Modificación a la NIIF 16: Pasivo por arrendamiento en una venta con arrendamiento posterior	Esta modificación aclara la contabilidad posterior de los pasivos por arrendamientos que surgen en las transacciones de venta y arrendamiento posterior.	1 de enero de 2024 (2)

(1) Ya aprobadas para su uso en la Unión Europea

(2) Pendiente de adoptar por la Unión Europea

A la fecha actual, el Grupo está evaluando los impactos que la aplicación futura de las normas con fecha de aplicación obligatoria a partir de 1 de enero de 2023 podría tener en los estados financieros consolidados una vez entren en vigor, si bien no se espera que dichos impactos puedan ser significativos.

4.2 Normas de registro y valoración

Las principales normas de valoración utilizadas en la elaboración de las cuentas anuales consolidadas del Grupo, de acuerdo con lo establecido por las Normas Internacionales de Información Financiera (NIIF) adoptadas por la Unión Europea, han sido las siguientes:

a) Combinaciones de negocio y Fondo de Comercio

La fecha de incorporación al perímetro de consolidación es aquella en la que se produce el control efectivo que normalmente coincide con la fecha de adquisición.

La adquisición por parte de la Sociedad Dominante del control de una sociedad dependiente constituye una combinación de negocios a la que se aplicará el método de adquisición. En consolidaciones posteriores, la eliminación de la inversión-patrimonio neto de las sociedades

dependientes se realizará con carácter general con base en los valores resultantes de aplicar el método de adquisición que se describe a continuación en la fecha de control.

Los activos y pasivos de las sociedades y subgrupos adquiridos se registran en el balance consolidado por su valor razonable afluando los correspondientes impuestos diferidos. No obstante, de acuerdo con la normativa, la valoración citada, así como las asignaciones a las diferentes partidas de activos y pasivos realizadas inicialmente pueden ser revisadas dentro de los doce meses siguientes a la fecha de adquisición, siempre y cuando haya nuevos datos a considerar.

El Fondo de Comercio se reconoce por la diferencia positiva entre el coste de adquisición y el porcentaje de la dominante sobre el neto patrimonial de la sociedad dependiente, ajustado por la puesta a valor razonable de los activos y pasivos netos de impuestos, salvo que se reconozca igualmente la parte proporcional de los intereses minoritarios en dicho valor razonable.

No forman parte del coste de la combinación los gastos relacionados con la emisión de instrumentos financieros de patrimonio o de los pasivos financieros entregados a cambio de los elementos adquiridos.

Asimismo, no forman parte del coste de la combinación los honorarios abonados a asesores legales u otros profesionales que hayan intervenido en la combinación ni los gastos generados internamente por estos conceptos. Dichos conceptos se imputan directamente en la cuenta de resultados.

En el caso que la toma de control de una combinación de negocios se realice por etapas en más de una transacción (compras sucesivas), el Fondo de Comercio de cada una de ellas se trata de forma separada, reconociéndose en el resultado del ejercicio la puesta a valor razonable, a la fecha de la toma de control, correspondiente a las participaciones anteriores a dicha toma de control.

Una vez se ostenta el control de una participada, la diferencia entre el importe de cualquier compra adicional y el valor en libros de la participación, diferencia conocida como fondo de comercio, se lleva contra el patrimonio neto.

El Fondo de Comercio no se amortiza, sin embargo, se somete como mínimo en el cierre de cada ejercicio se analiza si existen indicios de deterioro de valor de dichas unidades generadoras de efectivo y, en caso de que las haya, se someterán a un test de deterioro con objeto de registrarlo al menor de su valor razonable, estimado en base a los flujos de caja esperados, o del coste de adquisición, disminuido en su caso por los deterioros experimentados en ejercicios precedentes.

b) Inmovilizado intangible

Como norma general, el inmovilizado intangible se valora inicialmente por su precio de adquisición o coste de producción. Posteriormente se valora a su coste minorado por la correspondiente amortización acumulada y, en su caso, por las pérdidas por deterioro que haya experimentado. Dichos activos se amortizan en función de su vida útil. Un activo intangible se reconoce si y solo si es probable que genere beneficios futuros al Grupo y que su coste pueda ser valorado de forma fiable.

El Grupo amortiza sus bienes en la vida útil de los elementos de inmovilizado. El método lineal es el único aplicado:

	%
Otro inmovilizado	25-33

c) Inmovilizado material

Todos los elementos que constituyen el inmovilizado material se valoran inicialmente por su precio de adquisición o coste de producción.

Los gastos de conservación y mantenimiento de los diferentes elementos que componen el inmovilizado material se imputan a la cuenta de pérdidas y ganancias del ejercicio en que se incurren. Por el contrario, los importes invertidos en mejoras que contribuyen a aumentar la capacidad o eficiencia o a alargar la vida útil de dichos bienes se registran como mayor coste de los mismos.

Para aquellos inmovilizados que necesitan un período de tiempo superior a un año para estar en condiciones de uso, los costes capitalizados incluyen los gastos financieros que se hayan devengado antes de la puesta en condiciones de funcionamiento del bien y que hayan sido girados por el proveedor o correspondan a préstamos u otro tipo de financiación ajena, específica, directamente atribuible a la adquisición o fabricación del mismo, de acuerdo con la NIC 23. En caso de que la obra en curso se detenga, el Grupo deja de capitalizar gastos financieros hasta la reanudación de la misma.

Con posterioridad a su reconocimiento como activo, las clases de activos registradas bajo los epígrafes terrenos, construcciones e instalaciones técnicas se valoran a valor razonable, los restantes elementos de inmovilizado material se valoran por el modelo del coste. Del mismo modo, y como parte integrante del inmovilizado material, se incluyen los inmuebles empleados por el Grupo para desarrollar su actividad (uso propio) en sintonía con NIC 16.

Los elementos valorados por el modelo revalorizado se valoran posteriormente por su valor revalorizado, que es su valor razonable, en el momento de la revalorización, menos la amortización acumulada y el importe acumulado de las pérdidas por deterioro de valor que haya sufrido. Las mediciones de valor razonable se harán con suficiente regularidad por expertos independientes, para asegurar que el importe en libros, en todo momento, no difiera significativamente del que podría determinarse utilizando el valor razonable en la fecha del balance.

La parte del inmueble destinado al uso propio del edificio sito en calle Luchana 23 de Madrid se ha valorado por expertos independientes de acuerdo con los Estándares de Valoración publicados por la Royal Institute of Chartered Surveyors (RICS) de Gran Bretaña, y de acuerdo con los Estándares Internacionales de Valoración (IVS) publicados por el Comité Internacional de Estándares de Valoración (IVSC). Dichos estándares se detallan en la norma de inversiones inmobiliarias (véase Nota 4.2.d).

La frecuencia de las valoraciones depende de los cambios que experimenten los valores razonables de los elementos de inmovilizado material que se estén revalorizando. Cuando el valor razonable del activo revalorizado difiera significativamente de su importe en libros, es necesaria una nueva valoración.

Si se incrementa el importe en libros de un activo como consecuencia de una revalorización, este aumento se reconoce directamente en otro resultado global y acumulado en el patrimonio neto, bajo el encabezamiento de la reserva de revalorización. Sin embargo, el incremento se reconoce en el resultado del ejercicio en la medida en que suponga una reversión de una disminución por devaluación del mismo activo, que fue reconocida previamente en resultados.

Cuando se reduzca el importe en libros de un activo como consecuencia de una valoración, tal disminución se reconoce en el resultado del ejercicio. Sin embargo, la disminución se reconoce en otro resultado global, en la medida en que exista saldo acreedor en la reserva de revalorización en relación con ese activo. La disminución reconocida en otro resultado global reduce el importe acumulado en el patrimonio neto con el encabezamiento de la reserva de revalorización.

La reserva de revalorización de un elemento del inmovilizado material incluida en el patrimonio neto se transfiere directamente a la cuenta de reservas por ganancias acumuladas, cuando se da de baja en cuentas al activo.

Las clases de activo sujetos al modelo del coste se valoran posteriormente por su coste menos la amortización acumulada y el importe acumulado de las pérdidas por deterioro del valor.

El Grupo amortiza el inmovilizado material valorado por el método del coste siguiendo el método lineal, aplicando porcentajes de amortización anual calculados en función de los años de vida útil estimada de los respectivos bienes según los siguientes porcentajes:

	%
Construcciones	2 - 4
Instalaciones técnicas	10
Mobiliario y equipos	10 - 25

d) *Inversiones inmobiliarias*

Las inversiones inmobiliarias son inmuebles, incluidos aquellos en curso o en desarrollo para uso futuro como inversión inmobiliaria, que se mantienen total o parcialmente para obtener rentas, plusvalías o ambas, en lugar de para su uso en la producción o suministro de bienes o servicios, o bien para fines administrativos del Grupo o su venta en el curso ordinario de las operaciones.

Todos los activos clasificados como inversiones inmobiliarias se encuentran en explotación con diversos inquilinos. El objeto de estos inmuebles es su arrendamiento a terceros.

Las inversiones inmobiliarias se presentan a su valor razonable a la fecha de cierre del periodo y no son objeto de amortización anual. Corresponden a los terrenos, edificios y otras construcciones que se mantienen bien para explotarlos en régimen de alquiler o bien para obtener una plusvalía en su venta como consecuencia de los incrementos que se produzcan en el futuro en sus respectivos precios de mercado.

Los beneficios o pérdidas derivados de las variaciones en el valor razonable de los inmuebles de inversión se incluyen en los resultados de periodo en que se producen. Dichos resultados no se incluyen en el resultado de explotación, dado que las variaciones de valor no están directamente relacionadas con las operaciones ordinarias.

El traspaso de las inversiones inmobiliarias en curso a inversiones inmobiliarias se realiza cuando los activos están disponibles para su entrada en funcionamiento.

Cuando el Grupo registra como mayor valor razonable de una inversión inmobiliaria el coste de un activo que sustituye a otro ya incluido en dicho valor, el Grupo procede a reducir el valor del inmueble en el valor razonable del activo sustituido, registrando dicho impacto en el epígrafe "Resultado por variación del valor del mercado de los activos" del estado la cuenta de pérdidas y ganancias consolidada. En aquellos casos en que no se pueda identificar el valor razonable del activo sustituido, éste se registrará incrementando el valor razonable del inmueble, y posteriormente se reevalúa de forma periódica tomando como referencia las valoraciones realizadas por externos independientes.

De acuerdo con la NIC 40, el Grupo determina periódicamente el valor razonable de los elementos de inversiones inmobiliarias. Dicho valor razonable se determina tomando como valores de referencia las valoraciones realizadas por expertos independientes a la fecha de realización del estado de situación financiera consolidado de forma que, al cierre de cada periodo, el valor razonable refleja las condiciones de mercado de los elementos de las propiedades de inversión a dicha fecha. Los informes de valoración de los expertos independientes sólo contienen las advertencias y/o limitaciones habituales sobre el alcance de los resultados de las valoraciones efectuadas, que se refieren a la aceptación como completa y correcta de la información proporcionada por el Grupo.

En este sentido, las valoraciones realizadas a la totalidad de las inversiones inmobiliarias cuyo fin es el alquiler de oficinas, han sido realizadas por expertos independientes (Jones Lang LaSalle en el ejercicio 2022 y Cushman & Wakefield en el ejercicio 2021) en base a los Estándares de Valoración publicados por la Royal Institute of Chartered Surveyors (RICS) de Gran Bretaña, y de acuerdo con los Estándares Internacionales de Valoración (IVS) publicados por el Comité Internacional de Estándares de Valoración (IVSC). La metodología utilizada para determinar el valor de mercado de los inmuebles arrendados de la Sociedad ha sido fundamentalmente por descuento de flujos de caja, que consiste en capitalizar las rentas netas de cada inmueble y actualizar los flujos futuros, aplicando tasas de descuento de mercado, en un horizonte temporal de diez años y un valor residual calculado capitalizando la renta estimada al final del periodo proyectado a una

rentabilidad ("yield") estimada. Los inmuebles se valoraron de forma individual, considerando cada uno de los contratos de arrendamiento vigentes a cierre del ejercicio. Para los edificios con superficies no alquiladas, éstos han sido valorados igualmente por descuento de flujos de caja en base a las rentas netas futuras estimadas, descontando un periodo de comercialización. Los criterios de valoración aplicados fueron idénticos a los utilizados en ejercicios anteriores. En cuanto a los suelos incluidos en este epígrafe, cuyo importe no es significativo, se ha realizado un método residual dinámico, descontando los costes pendientes de ejecutar y los ingresos futuros a una tasa de descuento considerada de mercado en atención a la situación urbanística de cada activo.

El valor de mercado de las inversiones inmobiliarias del Grupo al 31 de diciembre de 2022, calculado en función de las valoraciones realizadas por expertos independientes no vinculados a la Sociedad (Jones Lang LaSalle), contratado por el Grupo, asciende a 2.201.645 miles de euros (2.122.967 miles de euros más el importe registrado en activos no corrientes mantenidos para la venta 79.100 miles de euros al 31 de diciembre de 2021) (véase Nota 7).

e) Arrendamientos

Los arrendamientos se clasifican como arrendamientos financieros siempre que de las condiciones de los mismos se deduzca que se transfieren al arrendatario sustancialmente los riesgos y beneficios inherentes a la propiedad del activo objeto del contrato. Los demás arrendamientos se clasifican como arrendamientos operativos.

Al 31 de diciembre de 2022 y 2021, el Grupo carece de contratos de arrendamiento financiero.

Arrendamiento operativo – contabilidad arrendador

Cuando el Grupo actúa como arrendador los ingresos y gastos derivados de los acuerdos de arrendamiento operativo se imputan a la cuenta de resultados en el ejercicio en que se devengan.

Cualquier cobro o pago que pudiera realizarse al contratar un arrendamiento operativo se trata como un cobro o pago anticipado que se imputará a resultados a lo largo del período del arrendamiento, a medida que se cedan o reciban los beneficios del activo arrendado.

f) Existencias

Este epígrafe del balance consolidado recoge los activos que el Grupo:

1. Mantiene para su venta en el curso ordinario de su negocio,
2. Tiene en proceso de producción, construcción o desarrollo con dicha finalidad, o
3. Prevé consumirlos en el proceso de producción o en la prestación servicios.

Consecuentemente, se consideran existencias los terrenos y demás propiedades que se mantienen para su venta o para su integración en una promoción inmobiliaria.

Los terrenos y solares se valoran a su precio de adquisición, incrementado por los costes de urbanización si los hubiese, así como otros gastos relacionados con la compra (impuesto de transmisiones, gastos de registro, etc.) y los gastos financieros derivados de su financiación durante la ejecución de las obras, o su valor de realización, si éste fuera menor. Al comienzo de las obras de la promoción, el coste activado en los terrenos se traspassa a promociones en curso, comenzando el desarrollo de la misma.

Se consideran como obras en curso los costes incurridos en las promociones inmobiliarias, o parte de las mismas, cuya construcción no se ha finalizado a la fecha de cierre del ejercicio. Se transfiere de "Promociones en curso" a "Inmuebles terminados" el coste correspondiente a aquellas promociones inmobiliarias cuya construcción haya finalizado en el ejercicio. En estos costes se incluyen los correspondientes al solar, urbanización y construcción, así como aquellos asociados con su financiación, siempre y cuando la duración de la obra sea superior al año y los gastos financieros estén específicamente identificados para la obra en desarrollo. En caso de que la obra en curso se detenga, el Grupo deja de capitalizar gastos financieros hasta la reanudación de la misma.

El coste de los terrenos y solares y las obras en curso se ajusta a su valor neto de realización dotando, en su caso, la provisión por depreciación correspondiente. Asimismo, las promociones inmobiliarias se presentan por el coste minorado, en su caso, por la provisión necesaria para reducir aquéllas a su valor estimado de realización.

En este sentido, la determinación del valor recuperable de las existencias se realiza de acuerdo a las valoraciones realizadas por expertos independientes en el ejercicio 2022, que han sido realizadas de acuerdo con los Estándares de Valoración publicados por la Royal Institute of Chartered Surveyors (RICS) de Gran Bretaña, y de acuerdo con los Estándares Internacionales de Valoración (IVS) publicados por el Comité Internacional de Estándares de Valoración (IVSC).

g) Instrumentos financieros

Los instrumentos financieros se reconocen cuando el Grupo se convierte en una parte obligada del contrato o negocio jurídico conforme a las disposiciones del mismo. Desde el 1 de enero de 2018, el Grupo clasifica sus activos financieros conforme lo desarrollado en la NIIF 9 "Instrumentos Financieros".

El criterio de clasificación de los activos financieros dependerá tanto del modo en que una entidad gestiona sus instrumentos financieros (su modelo de negocio) como de la existencia y características de los flujos de efectivo contractuales de los activos financieros. Con base en lo anterior, el activo se medirá a coste amortizado, a valor razonable con cambios en otro resultado integral o a valor razonable con cambios en el resultado del período, de la siguiente forma:

- Si el objetivo del modelo de negocio es mantener un activo financiero con el fin de cobrar flujos de efectivo contractuales y, según las condiciones del contrato, se reciben flujos de efectivo en fechas específicas que constituyen exclusivamente pagos del principal más intereses sobre dicho principal, el activo financiero se valorará al coste amortizado.
- Si el modelo de negocio tiene como objetivo tanto la obtención de flujos de efectivo contractuales como su venta y, según las condiciones del contrato, se reciben flujos de efectivo en fechas específicas que constituyen exclusivamente pagos del principal más intereses sobre dicho principal, los activos financieros se valorarán a su valor razonable con cambios en otro resultado integral (patrimonio).

Fuera de estos escenarios, el resto de activos se valorarán a valor razonable con cambios en pérdidas y ganancias. Todos los instrumentos de patrimonio (por ejemplo, acciones) se valoran por defecto en esta categoría. Esto es así porque sus flujos contractuales no cumplen con la característica de ser sólo pagos de principal e intereses. Los derivados financieros también se clasifican como activos financieros a valor razonable con cambios en resultados, a menos que se designen como instrumentos de cobertura.

A efectos de su valoración, los activos financieros deben clasificarse en una de las siguientes categorías, siendo las políticas contables de cada una de ellas las que se detallan a continuación:

1. **Activos financieros a coste amortizado:** estos activos se registran posteriormente a su reconocimiento inicial por su coste amortizado de acuerdo con el método del tipo de interés efectivo. Dicho coste amortizado se verá reducido por cualquier pérdida por deterioro. Se reconocerán en la cuenta de pérdidas y ganancias consolidada del periodo cuando el activo financiero se dé de baja o se haya deteriorado, o por diferencias de cambio. Los intereses calculados usando el método del tipo de interés efectivo se reconocen en la cuenta de resultados en el epígrafe de "ingresos financieros".
2. **Activos financieros a valor razonable con cambios en resultados:** los activos financieros a valor razonable con cambios en resultados se reconocen inicialmente y posteriormente a valor razonable, sin incluir los costes de transacción, que se cargan a la cuenta de pérdidas y ganancias consolidada. Las ganancias o pérdidas procedentes de cambios en el valor razonable se presentan en la cuenta de pérdidas y ganancias dentro del epígrafe "Variaciones del valor razonable de instrumentos financieros" en el período en que se originaron. Cualquier dividendo o interés también se lleva a resultados financieros.

3. Instrumentos de deuda a valor razonable con cambios en otro resultado integral: Se contabilizan posteriormente por su valor razonable, reconociendo los cambios en el valor razonable en "Otro resultado integral". Los ingresos por intereses, las pérdidas por deterioro y las diferencias de cambio se reconocen en la cuenta de resultados consolidada. Cuando se venden o se dan de baja, los ajustes en el valor razonable acumulados reconocidos en "Otro resultado global" se incluyen en la cuenta de pérdidas y ganancias consolidada como "otros ingresos / (gastos) financieros".

4. Instrumentos de patrimonio a valor razonable con cambios en otro resultado integral: Su medición posterior es a valor razonable. Únicamente se llevan a resultados los dividendos, a menos que dichos dividendos representen claramente una recuperación del coste de la inversión. Otras pérdidas o ganancias se llevan a "Otro resultado global" y nunca se reclasifican a resultados.

Deterioros de activos financieros

El modelo de deterioro es aplicable a los activos financieros valorados a coste amortizado que incluyen la partida de "Clientes y otras cuentas a cobrar".

El modelo de deterioro de valor se basa en un enfoque dual de valoración, bajo el cual habrá una provisión por deterioro basada en las pérdidas esperadas de los próximos 12 meses o basada en las pérdidas esperadas durante toda la vida del activo. El hecho que determina el paso del primer enfoque al segundo es que se produzca un empeoramiento significativo en la calidad crediticia.

Pasivos financieros

Los principales pasivos financieros mantenidos por las sociedades del Grupo son pasivos financieros a vencimiento que se valoran a su coste amortizado. Los pasivos financieros mantenidos por las sociedades del Grupo se clasifican como:

1. Préstamos bancarios y otros préstamos: los préstamos obtenidos de entidades bancarias y otras entidades prestamistas, se registran por el importe recibido, neto de los costes incurridos en la transacción.

Posteriormente, las deudas financieras se valoran a su coste amortizado. Cualquier diferencia entre los ingresos obtenidos (netos de los costes de la transacción) y el valor de reembolso se reconoce en resultados durante la vida de la deuda de acuerdo con el método del tipo de interés efectivo.

La deuda financiera se elimina del balance de situación consolidado cuando la obligación especificada en el contrato se ha pagado, cancelado o expirado. La diferencia entre el importe en libros de un pasivo financiero que se ha cancelado o cedido a otra parte y la contraprestación pagada, incluyendo cualquier activo cedido diferente del efectivo o pasivo asumido, se reconoce en el resultado del ejercicio como otros ingresos o gastos financieros.

El intercambio de instrumentos de deuda entre el Grupo y la contraparte o las modificaciones sustanciales de los pasivos inicialmente reconocidos, se contabilizan como una cancelación del pasivo financiero original y el reconocimiento de un nuevo pasivo financiero, siempre que los instrumentos tengan condiciones sustancialmente diferentes. El Grupo considera que las condiciones son sustancialmente diferentes si el valor actual de los flujos de efectivo descontados bajo las nuevas condiciones, incluyendo cualquier comisión pagada neta de cualquier comisión recibida, y utilizando para hacer el descuento el tipo de interés efectivo original, difiere al menos en un 10 por ciento del valor actual descontado de los flujos de efectivo que todavía resten del pasivo financiero original.

Si el intercambio se registra como una cancelación del pasivo financiero original, los costes o comisiones se reconocen en la cuenta de resultados consolidada formando parte del resultado de la misma. En caso contrario, los flujos modificados se descuentan al tipo de interés efectivo original, reconociendo cualquier diferencia con el valor contable previo, en resultados. Asimismo, los costes o comisiones ajustan el valor contable del pasivo financieros y se amortizan por el método de coste amortizado durante la vida restante del pasivo modificado.

El Grupo reconoce la diferencia entre el valor contable del pasivo financiero o de una parte del mismo cancelado o cedido a un tercero y la contraprestación pagada, incluida cualquier activo cedido diferente del efectivo o pasivo asumido en resultados.

2. Acreedores comerciales y otras cuentas por pagar: las cuentas a pagar originadas por operaciones de tráfico se registran inicialmente a valor razonable y, posteriormente, son valoradas a coste amortizado utilizando el método de la tasa de interés efectiva.

El Grupo da de baja los pasivos financieros cuando se extinguen las obligaciones que los han generado.

Instrumentos de patrimonio

Un instrumento de patrimonio representa una participación residual en el patrimonio de la Sociedad Dominante, una vez deducidos todos sus pasivos.

Los instrumentos de capital emitidos por la Sociedad Dominante se registran en el Patrimonio neto por el importe recibido, neto de los gastos de emisión.

Las acciones propias que adquiere la Sociedad Dominante durante el ejercicio se registran, por el valor de la contraprestación entregada a cambio, directamente como menor valor del Patrimonio Neto. Los resultados derivados de la compra, venta, emisión o amortización de los instrumentos de patrimonio propio se reconocen directamente en Patrimonio neto, sin que en ningún caso se registre resultado alguno en la cuenta de pérdidas y ganancias.

En el ejercicio 2022, la Sociedad Dominante ha realizado operaciones con acciones propias (véase Notas 15.7).

Instrumentos financieros derivados

El Grupo utiliza instrumentos financieros derivados para cubrir los riesgos a los que se encuentran expuestas sus actividades, operaciones y flujos de efectivo futuros. Las actividades que realiza el Grupo la exponen fundamentalmente a riesgos de tipo de interés. Para cubrir estas exposiciones, el Grupo utiliza contratos de cobertura de tipo de interés (Swaps).

El valor de mercado, también llamado valor razonable de acuerdo con la NIIF 13, es el importe neto que el Grupo tendría que pagar o recibir en el caso de que se cancelara el derivado en la fecha de valoración, y equivale a la diferencia entre el valor actual de los cobros y de los pagos futuros acordados entre el Grupo y las entidades financieras de acuerdo con el derivado contratado.

Los derivados se reconocen inicialmente al valor razonable en la fecha en que se firma el contrato de derivados y posteriormente se vuelven a valorar a su valor razonable en la fecha de cada balance. La contabilización de los cambios posteriores en el valor razonable depende de si el derivado se ha designado como un instrumento de cobertura y, si es así, de la naturaleza de la partida que está cubriendo.

Al inicio de la relación de cobertura, el Grupo documenta la relación económica entre los instrumentos de cobertura y las partidas cubiertas, incluyendo si se espera que los cambios en los flujos de efectivo de los instrumentos de cobertura compensen los cambios en los flujos de efectivo de las partidas cubiertas. El Grupo documenta su objetivo de gestión del riesgo y estrategia para emprender sus transacciones de cobertura.

La parte eficaz de los cambios en el valor razonable de los derivados que se designan y califican como coberturas de flujos de efectivo se reconoce en la reserva de cobertura de flujos de efectivo dentro del patrimonio neto. La pérdida o ganancia relativa a la parte ineficaz se reconoce inmediatamente en el resultado del ejercicio consolidado.

Las ganancias o pérdidas correspondientes a la parte eficaz del cambio en el valor intrínseco de los contratos de opción se reconocen dentro de los ajustes por cambio de valor en operaciones de cobertura dentro del patrimonio neto.

Cuando los contratos a plazo se usan para cubrir transacciones previstas, el Grupo generalmente designa sólo el cambio en el valor razonable del contrato a plazo relacionado con el componente de contado como el instrumento de cobertura. Las ganancias o pérdidas relacionadas con la parte eficaz del cambio en el componente de contado de los contratos a plazo se reconocen en el patrimonio neto.

Coberturas de flujos de efectivo: En este tipo de coberturas, la parte de la ganancia o pérdida del instrumento de cobertura que se haya determinado como cobertura eficaz se reconoce transitoriamente en el patrimonio neto, imputándose en la cuenta de pérdidas y ganancias consolidada en el mismo periodo en que el elemento que está siendo objeto de cobertura afecta al resultado, salvo que la cobertura corresponda a una transacción prevista que termine en el reconocimiento de un activo o pasivo no financiero, en cuyo caso los importes registrados en el patrimonio neto consolidado se incluirán en el coste del activo o pasivo cuando sea adquirido o asumido.

La contabilización de coberturas es interrumpida cuando el instrumento de cobertura vence, o es vendido, finalizado o ejercido, o deja de cumplir los criterios para la contabilización de coberturas. En ese momento, cualquier beneficio o pérdida acumulados, correspondientes al instrumento de cobertura que haya sido registrado en el patrimonio neto consolidado, se mantiene dentro del patrimonio neto consolidado hasta que se produzca la operación prevista. Cuando no se espera que se produzca la operación que está siendo objeto de cobertura, los beneficios o pérdidas acumulados netos reconocidos en el patrimonio neto se transfieren a los resultados netos del periodo.

Los derivados implícitos en otros instrumentos financieros o en contratos principales se registran separadamente como derivados sólo cuando sus riesgos y características no están estrechamente relacionados con los contratos principales y siempre que dichos contratos principales no se valoren por su valor razonable mediante el reconocimiento en el estado del resultado integral consolidado de los cambios producidos en el valor razonable.

En el caso de los instrumentos financieros derivados contratados por el Grupo que cumplen los requisitos indicados anteriormente para poder ser calificado como una operación de cobertura de flujos de efectivo, las variaciones del valor razonable habidas en el ejercicio 2022 se han registrado en el epígrafe "Ajustes por cambios de valor", formando parte del capítulo "Patrimonio Neto" del balance consolidado adjunto (véase Nota 15).

Al 31 de diciembre de 2022 la totalidad de los instrumentos han sido designados como de cobertura contable.

El valor razonable de los diferentes instrumentos financieros derivados se calcula de acuerdo con las técnicas de valoración descritas en la Nota 4.2.h siguiente.

h) Técnicas de valoración e hipótesis aplicables para la medición del valor razonable

Los valores razonables de los activos y pasivos financieros se determinan de la siguiente forma:

- Los valores razonables de activos y pasivos financieros con los términos y condiciones estándar y que se negocian en los mercados activos y líquidos se determinan con referencia a los precios cotizados en el mercado.
- El valor razonable de otros activos financieros y pasivos financieros (excluidos los instrumentos derivados) se determinan de acuerdo con los modelos de valoración generalmente aceptados sobre la base de descuento de flujos de caja utilizando los precios de transacciones observables del mercado y las cotizaciones de contribuidores para instrumentos similares.
- Para la determinación del valor razonable de los derivados de tipo de interés se calcula actualizando las liquidaciones futuras entre el tipo fijo y el variable, según los tipos de interés implícitos de mercado, obtenidos a partir de las curvas de tipos "swap" a largo plazo. Se utiliza la volatilidad implícita para el cálculo mediante fórmulas de valoración de opciones, de los valores razonables de límites superiores e inferiores ("caps" y "floors").

Asimismo, en la valoración de los instrumentos financieros derivados, ha de eliminarse eficazmente el riesgo inherente al elemento o posición cubierto durante todo el plazo previsto de cobertura y tiene que haberse documentado adecuadamente que la contratación del derivado financiero tuvo

lugar específicamente para servir de cobertura de determinados saldos o transacciones y la forma en que se pensaba conseguir y medir esa cobertura eficaz. Adicionalmente, con la adopción de la NIIF 13, el riesgo inherente requiere incluir en la valoración de los derivados, el riesgo de crédito de las partes que participan en el contrato, tanto el riesgo propio como de la contraparte. La metodología aplicada por el Grupo ha sido la del descuento de flujos considerando una tasa de descuento afectada por el riesgo propio del Grupo.

Los instrumentos financieros valorados con posterioridad a su reconocimiento inicial a valor razonable se clasifican en niveles de 1 a 3 basados en el grado en que el valor razonable es observable.

- Nivel 1: son aquellos referenciados a precios cotizados (sin ajustar) en mercados activos para activos o pasivos idénticos.
- Nivel 2: son aquellos referenciados a otros "inputs" (que no sean los precios cotizados incluidos en el nivel 1) observables para el activo o pasivo, ya sea directamente (es decir, precios) o indirectamente (es decir, derivados de los precios).
- Nivel 3: son los referenciados a técnicas de valoración, que incluyen "inputs" para el activo o pasivo que no se basan en datos de mercado observables ("inputs" no observables).

Los activos y pasivos financieros del Grupo al 31 de diciembre de 2022 y 2021 valorados a valor razonable son los siguientes:

	Miles de Euros			
	Valor 31/12/2022	Nivel 1	Nivel 2	Nivel 3
Activos/Pasivos financieros contabilizados a valor razonable	64.216	-	64.216	-
Derivados – valor neto (Nota 10)	64.216	-	64.216	-

	Miles de Euros			
	Valor 31/12/2021	Nivel 1	Nivel 2	Nivel 3
Activos/Pasivos financieros contabilizados a valor razonable	(3.571)	-	(3.571)	-
Derivados – valor neto (Nota 10)	(3.571)	-	(3.571)	-

i) *Activos no corrientes mantenidos para la venta y pasivos vinculados*

Los activos no corrientes mantenidos para la venta se recuperan fundamentalmente a través de su venta, en lugar de su uso continuado.

Un activo se clasificará como activos no corrientes mantenidos para la venta cuando, la Dirección del Grupo esté comprometida con un plan para vender dicho activo, la venta se considere altamente probable y se haya iniciado de forma activa un programa para encontrar un comprador y completar dicho plan. Además, la venta del activo se negocia activamente a un precio razonable, en relación con su valor razonable actual. Asimismo, se clasificarán los pasivos directamente asociados a los activos mantenidos para la venta que vayan a ser transferidos en la operación. Cualquier pasivo que se retenga por parte del vendedor no formará parte de los pasivos a clasificar como mantenidos para la venta.

Valoración inicial y posterior

Los activos no corrientes mantenidos para la venta se valorarán por su valor contable o su valor razonable deducidos los costes necesarios para la venta, el menor.

Los activos clasificados como no corrientes mantenidos para la venta no se amortizan, pero a la fecha de cada balance de situación se realizan las correspondientes correcciones valorativas para que el valor contable no exceda el valor razonable menos los costes de venta.

Cuando un activo deje de cumplir los requisitos para ser clasificado como mantenido para la venta se reclasificará en la partida del balance que corresponda a su naturaleza y se valorará por el menor importe, en la fecha en que proceda la reclasificación, entre su valor contable anterior a su calificación como activo no corriente en venta, ajustado, si procede, por las amortizaciones y correcciones de valor que se hubiesen reconocido de no haberse clasificado como mantenido para la venta, y su importe recuperable, registrando cualquier diferencia en la partida de la cuenta de pérdidas y ganancias que corresponda a su naturaleza.

j) Resultado por acción

A los efectos de la NIC 33, el resultado básico por acción se calcula como el cociente entre el resultado neto del período atribuible a la Sociedad Dominante y el número medio ponderado de acciones ordinarias en circulación durante dicho período, sin incluir el número medio de acciones de la Sociedad Dominante en cartera de las sociedades del Grupo. Por su parte, el resultado por acción diluido se calcula como el cociente entre el resultado neto del período atribuible a los accionistas ordinarios ajustados por el efecto atribuible a las acciones ordinarias potenciales con efecto dilutivo y el número medio ponderado de acciones ordinarias en circulación durante el período, ajustado por el promedio ponderado de las acciones ordinarias que serían emitidas si se convirtieran todas las acciones ordinarias potenciales en acciones ordinarias de la Sociedad Dominante. A estos efectos se considera que la conversión tiene lugar al comienzo del período o en el momento de la emisión de las acciones ordinarias potenciales, si éstas se hubiesen puesto en circulación durante el propio período.

Habida cuenta que el ámbito de aplicación de la NIC 33 en estados financieros consolidados aplica cuando sociedad controladora cumpla uno de los siguientes requisitos:

- Acciones ordinarias o acciones ordinarias potenciales negociadas en un mercado público (ya sea una bolsa de valores nacional o extranjera, o un mercado no organizado, incluyendo los mercados locales y regionales), o
- Acciones que se registren, o estén en proceso de registrar, sus estados financieros en una comisión de valores u otra organización reguladora, con el fin de emitir algún tipo de instrumento en un mercado público.

El Grupo decide dar esta información de forma voluntaria. Los Administradores de la Sociedad Dominante consideran que a 31 de diciembre de 2022 y 2021 el resultado básico por acción coincide con el diluido por no darse estas circunstancias.

k) Segmentos

En el Grupo GMP las actividades desarrolladas por las sociedades que lo integran constituyen un único segmento de negocio ya que, por un lado, la gestión y los procesos internos de reporting para la toma de decisiones son comunes y, por otro lado, la actividad desarrollada y el área geográfica (España) donde se desarrolla la actividad a fecha actual es común para todas las Sociedades del Grupo.

l) Efectivo y otros medios líquidos equivalentes

El Grupo clasifica en este epígrafe el efectivo y aquellas inversiones a corto plazo de gran liquidez que son fácilmente convertibles en efectivo, siendo el plazo de la inversión inferior a tres meses, y que no están sujetos a un riesgo relevante de cambios en su valor. Los intereses asociados a estas operaciones se registran como ingresos a medida que se devengan, y aquéllos que al cierre del ejercicio están pendientes de vencimiento se incluyen en el estado de situación financiera consolidado incrementando el saldo de este epígrafe.

m) Impuesto sobre Beneficios

Régimen general

El gasto o ingreso por Impuesto sobre Beneficios comprende la parte relativa al gasto o ingreso por el impuesto corriente y la parte correspondiente al gasto o ingreso por impuesto diferido.

El impuesto corriente es la cantidad que cada sociedad satisface como consecuencia de las liquidaciones fiscales del impuesto sobre el beneficio relativas a un ejercicio. Las deducciones y otras ventajas fiscales en la cuota del impuesto, excluidas las retenciones y pagos a cuenta, así como las pérdidas fiscales compensables de ejercicios anteriores y aplicadas efectivamente en éste, dan lugar a un menor importe del impuesto corriente.

El gasto o el ingreso por impuesto diferido se corresponden con el reconocimiento y la cancelación de los activos y pasivos por impuesto diferido. Estos incluyen las diferencias temporarias que se identifican como aquellos importes que se prevén pagaderos o recuperables derivados de las diferencias entre los importes en libros de los activos y pasivos y su valor fiscal, así como las bases imponibles negativas pendientes de compensación y los créditos por deducciones fiscales no aplicadas fiscalmente. Dichos importes se registran aplicando a la diferencia temporaria o crédito que corresponda el tipo de gravamen al que se espera recuperarlos o liquidarlos.

Se reconocen pasivos por impuestos diferidos para todas las diferencias temporarias imponibles, salvo para aquellas en las que la diferencia temporaria se deriva del reconocimiento inicial del fondo de comercio cuya amortización no es deducible a efectos fiscales o del reconocimiento inicial de otros activos y pasivos en operaciones que no afecten ni al resultado fiscal ni al resultado contable.

Por su parte, los activos por impuestos diferidos, identificados con diferencias temporarias, sólo se reconocen en el caso de que se considere probable que las entidades consolidadas van a tener en el futuro suficientes ganancias fiscales para poder hacerlos efectivos y no procedan del reconocimiento inicial de otros activos y pasivos en una operación que no afecta ni al resultado fiscal ni al resultado contable. El resto de activos por impuestos diferidos (bases imponibles negativas, diferencias temporarias y deducciones pendientes de compensar) solamente se reconocen en el caso de que se considere probable que las sociedades consolidadas vayan a tener en el futuro suficientes ganancias fiscales contra las que poder hacerlos efectivos.

En cada cierre contable se reconsideran los activos por impuestos diferidos registrados, efectuándose las oportunas correcciones a los mismos en la medida en que existan dudas sobre su recuperación futura.

Régimen SOCIMI - GMP Property SOCIMI, S.A., Inmoaccess, S.L.U., Engage Inversiones 2014, S.L.U., Renta Apartamentos, S.L.U. y Tacro Properties 5 SOCIMI, S.L.

El régimen fiscal especial de las SOCIMI, tras su modificación por la Ley 16/2012, de 27 de diciembre, y la Ley 11/2021 de 9 de junio, se construye sobre la base de una tributación a un tipo del 0 por ciento en el Impuesto sobre Sociedades, siempre que se cumplan determinados requisitos (véase Nota 1.a). Entre ellos, merece la pena destacar la necesidad de que su activo, al menos en un 80 por ciento, esté constituido por inmuebles urbanos destinados al arrendamiento y adquiridos en plena propiedad o por participaciones en sociedades que cumplan los mismos requisitos de inversión y de distribución de resultados, españolas o extranjeras, coticen o no en mercados organizados. Igualmente, las principales fuentes de rentas de estas entidades deben provenir del mercado inmobiliario, ya sea del alquiler, de la posterior venta de inmuebles tras un período mínimo de alquiler o de las rentas procedentes de la participación en entidades de similares características. No obstante, el devengo del Impuesto se realiza de manera proporcional a la distribución de dividendos.

Para aquellos activos adquiridos con anterioridad a la incorporación al régimen SOCIMI, la plusvalía que se obtenga por la venta se distribuirá linealmente (salvo prueba en contrario) durante los ejercicios en que el activo haya permanecido en propiedad de la SOCIMI. La plusvalía correspondiente a los ejercicios previos a la incorporación al régimen SOCIMI estará sujeta a una tributación al tipo general mientras que para el resto de ejercicios el tipo será del 0%.

Tai y como establece la Disposición transitoria novena de la Ley 11/2009, de 26 de octubre, modificada por la Ley 16/2012, de 27 de diciembre, por la que se regulan las Sociedades Anónimas Cotizadas de Inversión en el Mercado Inmobiliario (SOCIMI), la entidad estará sometida a un tipo de gravamen especial del 19 por ciento sobre el importe íntegro de los dividendos o participaciones en beneficios distribuidos a los socios cuya participación en el capital social de la entidad sea igual o superior a un 5 por ciento, cuando dichos dividendos, en sede de sus socios, estén exentos o tributen a un tipo de gravamen inferior al 10 por ciento. En este sentido, el Grupo tiene establecido el procedimiento a través del cual se garantiza la confirmación por parte de los accionistas de su tributación procediendo, en su caso, a retener el 19% del importe del dividendo distribuido a los accionistas que no cumplan con los requisitos fiscales mencionados anteriormente.

Con efectos para los ejercicios que se inicien a partir del 1 de enero de 2021, la Ley 11/2021, de 9 de julio, de medidas de prevención y lucha contra el fraude fiscal modifica el apartado 4 del artículo 9 de la Ley 11/2009, de 26 de octubre, por la que se regulan las Sociedades Anónimas Cotizadas de Inversión en el Mercado Inmobiliario (SOCIMI). En concreto, se introduce un gravamen especial del 15% sobre el importe del beneficio obtenido en el ejercicio que no se distribuya, en la parte que proceda de: a) rentas que no hayan tributado al tipo general de gravamen del Impuesto sobre Sociedades y, b) rentas que no deriven de la transmisión de activos aptos, una vez transcurrido el período de mantenimiento de tres años, que hayan sido acogidas al período de reinversión de tres años previsto en el artículo 6.1.b) de la Ley 16/2012, de 27 de diciembre. Este gravamen especial tendrá la consideración de cuota del impuesto de sociedades y se devengará el día del acuerdo de aplicación del resultado del ejercicio por la junta general de accionistas u órgano equivalente. La autoliquidación e ingreso del gravamen se deberá efectuar en un plazo de dos meses desde el devengo. En este sentido, tal y como se indica en la Nota 3, los Administradores de la Sociedad Dominante han propuesto a la Junta Ordinaria de Accionistas que se celebrará en 2023 destinar un importe de 3.167 miles de euros a reservas voluntarias. En caso de que la Junta apruebe dicha propuesta, la Sociedad Dominante se verá sometida a un gravamen del 15% sobre el importe no distribuido (475 miles de euros), que será reconocido como gasto por impuesto sobre sociedades en la cuenta de pérdidas y ganancias consolidada del ejercicio 2023.

n) Ingresos y gastos

Los ingresos y gastos se registran cuando se produce la corriente real de bienes y servicios que los mismos representan, con independencia del momento en que se produzca la corriente monetaria o financiera derivada de ellos. Dichos ingresos se valoran por el valor razonable de la contraprestación recibida, deducidos descuentos e impuestos.

Arrendamientos a terceros de inversiones inmobiliarias

La actividad principal de las sociedades que forman el Grupo es la adquisición y arrendamiento de inmuebles. Los ingresos ordinarios del Grupo provienen del arrendamiento a terceros de estas inversiones inmobiliarias.

Los ingresos ordinarios derivados del arrendamiento de las inversiones inmobiliarias se reconocen considerando el grado de realización de la prestación a la fecha de cierre cuando el resultado de la transacción puede ser estimado con fiabilidad. Los ingresos por arrendamientos del Grupo son reconocidos por las sociedades de forma mensual de acuerdo a las condiciones y cantidades pactadas en los diferentes contratos con los arrendatarios. Estos ingresos sólo son reconocidos cuando pueden ser valorados con fiabilidad y es probable que se reciban los beneficios económicos derivados del arrendamiento.

En el caso de prestaciones de servicios cuyo resultado final no puede ser estimado con fiabilidad, los ingresos sólo se reconocen hasta el límite de los gastos reconocidos que son recuperables.

Los gastos de comunidad que se refacturan a los arrendatarios se presentan como otros ingresos de explotación.

El reconocimiento de los ingresos por ventas inmobiliarias se produce en el momento en que se han transferido al comprador los riesgos y beneficios significativos inherentes a la propiedad del bien vendido, no manteniendo la gestión corriente sobre dicho bien, ni reteniendo el control efectivo sobre el mismo.

En lo que se refiere a las ventas de promociones inmobiliarias, el Grupo sigue el criterio de reconocer las ventas y el coste de las mismas cuando se han entregado los inmuebles y la propiedad de éstos ha sido transferida que, generalmente, coincide con la fecha de escrituración.

Los ingresos por venta de terrenos y solares se reconocen en el momento de transferencia de los riesgos y beneficios al comprador, que normalmente coincide con la escrituración y traspaso de la propiedad.

Los intereses recibidos de activos financieros se reconocen utilizando el método del tipo de interés efectivo y, los dividendos, cuando se declara el derecho del accionista a recibirlos. En cualquier caso, los intereses y dividendos de activos financieros devengados con posterioridad al momento de la adquisición se reconocen como ingresos en la cuenta de pérdidas y ganancias.

o) Provisiones y contingencias

El Grupo en la elaboración de las cuentas anuales consolidadas diferencia entre:

1. Provisiones: saldos acreedores que cubren obligaciones actuales derivadas de sucesos pasados, cuya cancelación es probable que origine una salida de recursos, pero que resultan indeterminados en cuanto a su importe y/ o momento de cancelación.
2. Pasivos contingentes: obligaciones posibles surgidas como consecuencia de sucesos pasados, cuya materialización futura está condicionada a que ocurra, o no, uno o más eventos futuros independientes de la voluntad del Grupo.

Las cuentas anuales consolidadas recogen todas las provisiones con respecto a las cuales se estima que la probabilidad de que se tenga que atender la obligación es mayor del 50%. Los pasivos contingentes no se reconocen en las cuentas anuales consolidadas, sino que se informa sobre los mismos en las Notas de la memoria, en la medida en que no sean considerados como remotos. El Grupo entiende que la conclusión de estos procedimientos y reclamaciones no producirá un efecto significativo en las cuentas anuales consolidadas.

Las provisiones se valoran por el valor actual de la mejor estimación posible del importe necesario para cancelar o transferir la obligación, teniendo en cuenta la información disponible sobre el suceso y sus consecuencias, y registrándose los ajustes que surjan por la actualización de dichas provisiones como un gasto financiero conforme se va devengando.

Los asesores legales del Grupo así como sus Administradores entienden que la conclusión de estos procedimientos y reclamaciones no producirá un efecto significativo en las cuentas anuales consolidadas.

p) Indemnizaciones por despido

De acuerdo con la legislación vigente, el Grupo está obligado al pago de indemnizaciones a aquellos empleados con los que, bajo determinadas condiciones, rescinda sus relaciones laborales. Por tanto, las indemnizaciones por despido susceptibles de cuantificación razonable se registran como gasto en el ejercicio en el que se adopta la decisión del despido y se crean expectativas válidas en terceros. En las cuentas anuales consolidadas adjuntas no se han registrado provisiones significativas por este concepto, ya que no están previstas situaciones de esta naturaleza.

q) Elementos patrimoniales de naturaleza medioambiental

Se consideran activos de naturaleza medioambiental los bienes que son utilizados de forma duradera en la actividad del Grupo, cuya finalidad principal es la minimización del impacto medioambiental y la protección y mejora del medioambiente, incluyendo la reducción o eliminación de la contaminación futura.

La actividad del Grupo, por su naturaleza no tiene un impacto medioambiental significativo.

r) Estados de flujos de efectivo consolidado

En el estado de flujos de efectivo, preparado de acuerdo al método indirecto, se utilizan las siguientes expresiones en los siguientes sentidos:

- Flujos de efectivo: entradas y salidas de dinero en efectivo y de sus equivalentes; entendiéndose por éstos las inversiones a corto plazo de gran liquidez y bajo riesgo de alteraciones en su valor.
- Actividades de explotación: actividades típicas del Grupo, así como otras actividades que no pueden ser calificadas como de inversión o de financiación.
- Actividades de inversión: las de adquisición, enajenación o disposición por otros medios de activos a largo plazo y otras inversiones no incluidas en el efectivo y sus equivalentes.
- Actividades de financiación: actividades que producen cambios en el tamaño y composición del patrimonio neto y de los pasivos que no forman parte de las actividades de explotación.

s) Clasificación de los activos y pasivos en corrientes y no corrientes

El Grupo presenta el balance consolidado clasificando activos y pasivos entre corriente y no corriente. A estos efectos son activos o pasivos corrientes aquellos que cumplan los siguientes criterios:

- Los activos se clasifican como corrientes cuando se espera realizarlos o se pretende venderlos o consumirlos en el transcurso del ciclo normal de la explotación del Grupo, se mantienen fundamentalmente con fines de negociación, se espera realizarlos dentro del periodo de los doce meses posteriores a la fecha de cierre o se trata de efectivo u otros medios líquidos equivalentes, excepto en aquellos casos en los que no puedan ser intercambiados o utilizados para cancelar un pasivo, al menos dentro de los doce meses siguientes a la fecha de cierre.
- Los pasivos se clasifican como corrientes cuando se espera liquidarlos en el ciclo normal de la explotación del Grupo, se mantienen fundamentalmente para su negociación, se tienen que liquidar dentro del periodo de doce meses desde la fecha de cierre o el Grupo no tiene el derecho incondicional para aplazar la cancelación de los pasivos durante los doce meses siguientes a la fecha de cierre.
- Los instrumentos financieros derivados, que no se mantienen con fines de negociación, se clasifican como corrientes o no corrientes atendiendo al plazo de vencimiento o de liquidación periódica de los mismos.

5. Inmovilizado intangible

El movimiento habido en este epígrafe del balance de situación consolidado en los ejercicios 2022 y 2021 ha sido el siguiente:

Ejercicio 2022

	Miles de Euros			
	Saldo Inicial	Adiciones o Dotaciones	Bajas o Reversiones	Saldo Final
Coste-				
Otro inmovilizado	1.332	51	(8)	1.375
Total coste	1.332	51	(8)	1.375
Amortización acumulada-				
Otro inmovilizado	(1.104)	(61)	1	(1.164)
Total amortización acumulada	(1.104)	(61)	1	(1.164)
Valor neto	228	(10)	(7)	211

Ejercicio 2021

	Miles de Euros		
	Saldo Inicial	Adiciones o Dotaciones	Saldo Final
Coste-			
Otro inmovilizado	1.254	78	1.332
Total coste	1.254	78	1.332
Amortización acumulada-			
Otro inmovilizado	(1.054)	(50)	(1.104)
Total amortización acumulada	(1.054)	(50)	(1.104)
Valor neto	200	28	228

Al 31 de diciembre de 2022, el saldo de los elementos del inmovilizado intangible totalmente amortizados asciende a 1.049 miles de euros (1.046 miles de euros al 31 de diciembre de 2021).

6. Inmovilizado material

El movimiento habido en este epígrafe del balance de situación consolidado en los ejercicios 2022 y 2021 ha sido el siguiente:

Ejercicio 2022

	Miles de Euros				
	Saldo Inicial	Adiciones o Dotaciones	Bajas o Reversiones	Trasposos	Saldo Final
Valor revalorizado-					
Terrenos	9.932	-	-	-	9.932
Construcciones	26.177	23	-	70	26.270
Instalaciones	2.828	38	-	281	3.147
Coste-					
Maquinaria	1.798	-	(31)	-	1.767
Otras instalac., utillaje y mobiliario	2.038	33	(70)	68	2.069
Equipos proceso información	1.593	64	(51)	-	1.606
Elementos de transporte	26	-	-	-	26
Inmovilizado en curso	1.088	293	(77)	(419)	885
Total coste	45.480	451	(229)	-	45.702
Amortización acumulada elementos a valor revalorizado-					
Amortización de construcciones	(8.696)	(821)	-	-	(9.517)
Amortización de instalaciones	(2.089)	(266)	-	-	(2.355)
Amortización acumulada elementos a coste-					
Amortización de maquinaria	(509)	(250)	10	-	(749)
Amortización de otras instalac., utillaje y mobiliario	(995)	(103)	11	-	(1.087)
Amortización de equipos proceso información	(955)	(156)	-	-	(1.111)
Amortización de elementos de transporte	(20)	(3)	-	-	(23)
Total amortización acumulada	(13.264)	(1.599)	21	-	(14.842)
Deterioros (Nota 20.6)	(10.195)	-	2.730	-	(7.465)
Ajuste por revalorización (Nota 15.5)	12.147	(329)	-	-	11.818
Valor neto	34.168	(1.477)	2.522	-	35.213

Ejercicio 2021

	Miles de Euros				
	Saldo Inicial	Adiciones o Dotaciones	Bajas o Reversiones	Trasposos	Saldo Final
Valor revalorizado-					
Terrenos	9.932	-	-		9.932
Construcciones	26.076	101	-		26.177
Instalaciones	2.803	20	-	5	2.828
Coste-					
Maquinaria	1.793	5	-		1.798
Otras instalac., utillaje y mobiliario	1.982	56	-		2.038
Equipos proceso información	1.072	96	-	425	1.593
Elementos de transporte	26	-	-		26
Inmovilizado en curso	428	660	-		1.088
Total coste	44.112	938	-	430	45.480
Amortización acumulada elementos a valor revalorizado-					
Amortización de construcciones	(7.873)	(823)	-		(8.696)
Amortización de instalaciones	(1.856)	(233)	-		(2.089)
Amortización acumulada elementos a coste-					
Amortización de maquinaria	(316)	(193)	-		(509)
Amortización de otras instalac., utillaje y mobiliario	(887)	(108)	-		(995)
Amortización de equipos proceso información	(872)	(83)	-		(955)
Amortización de elementos de transporte	(13)	(7)	-		(20)
Total amortización acumulada	(11.817)	(1.447)	-	-	(13.264)
Deterioros (Nota 20.6)	(10.769)	(202)	776	-	(10.195)
Ajuste por revalorización (Nota 15.5)	11.439	708	-	-	12.147
Valor neto	32.965	(3)	776	430	34.168

El Grupo valora las clases de activos "Terrenos", "Construcciones" e "Instalaciones" a su valor razonable. Los restantes elementos que componen el inmovilizado material (maquinaria, otras instalaciones, utillaje y mobiliario, equipos procesos de información y elementos de transporte) se valoran a valor de coste, lo que ha originado el registro de un importe acumulado de 11.818 miles de euros a 31 de diciembre de 2022 (12.147 miles de euros al 31 de diciembre de 2021) como reservas de revalorización dentro del patrimonio neto del Grupo (Nota 15.5).

Dentro de los epígrafes de "Terrenos" y "Construcciones" se encuentra recogida la parte destinada a uso propio del edificio de la calle Luchana 23 (Madrid) donde se sitúan las oficinas de la Sociedad Dominante, así como determinados activos que se detallan en el siguiente párrafo.

Jones Lang LaSalle y Cushman & Wakefield, expertos valoradores independientes, no vinculados al Grupo, han realizado al 31 de diciembre de 2022 y 2021 respectivamente, una valoración de los activos valorados a su valor razonable que son los siguientes: un campo de golf, restaurantes y la tienda de golf cuyo valor razonable asciende a 14.395 miles de euros (13.300 miles de euros a 31 de diciembre de 2021) propiedad de la sociedad del grupo Colinas Green Golf, S.L.; la parcela hotelera y el Beach Club cuyo valor razonable asciende a 4.101 miles de euros (3.330 miles de euros a 31 de diciembre de 2021) propiedad de la sociedad del grupo Campoamor Sun and Beach, S.L.; y la parte destinada a uso propio del edificio de la calle Luchana 23 (Madrid) propiedad de la Sociedad Dominante cuyo valor razonable asciende a 12.748 miles de euros (12.866 miles de euros a 31 de diciembre de 2021).

En el ejercicio 2022, el Grupo ha revertido deterioro neto dotado en ejercicios anteriores por importe de 2.730 miles de euros, que se ha registrado con cargo al epígrafe "Deterioro y resultados por enajenación de inmovilizado" de la cuenta de resultados consolidada del ejercicio 2022 adjunta (776 miles de euros a 31 de diciembre de 2021).

Durante los ejercicios 2022 y 2021 no se han capitalizado gastos financieros, siendo el importe activado acumulado de ejercicios anteriores por este concepto de 1.157 miles de euros, respectivamente.

La política del Grupo es formalizar pólizas de seguros para cubrir los posibles riesgos a que están sujetos los diversos elementos de su inmovilizado material. Al cierre de los ejercicios 2022 y 2021 no existía déficit de cobertura alguno relacionado con dichos riesgos.

Todo el inmovilizado material propiedad del Grupo está afecto a la explotación y se encuentra en territorio nacional.

El importe de los elementos totalmente amortizados al 31 de diciembre de 2022 asciende a 1.171 miles de euros (1.081 miles de euros al 31 de diciembre de 2021).

7. Inversiones inmobiliarias

El movimiento habido en este capítulo del balance de situación consolidado en los ejercicios 2022 y 2021, así como la información más significativa que afecta a este epígrafe ha sido el siguiente:

Ejercicio 2022

	Miles de Euros
SalDOS al 31 de diciembre de 2021	2.122.967
Adiciones del ejercicio	11.790
Variaciones del perímetro de consolidación (Nota 2.9)	31.804
Variación de valor razonable de las inversiones inmobiliarias	35.084
SalDOS al 31 de diciembre de 2022	2.201.645

Ejercicio 2021

	Miles de Euros
SalDOS al 31 de diciembre de 2020	2.124.211
Adiciones del ejercicio	27.425
Trasposos del ejercicio (Nota 6)	(430)
Trasposos a activos no corrientes mantenidos para la venta (Nota 11)	(79.100)
Variación de valor razonable de las inversiones inmobiliarias	50.001
SalDOS al 31 de diciembre de 2021	2.122.967

Las inversiones inmobiliarias se presentan valoradas a su valor razonable conforme a la valoración de Jones Lang LaSalle, expertos valoradores independientes. El importe de ingreso registrado en la cuenta de resultados consolidada del ejercicio 2022 por la valoración a valor razonable de las inversiones inmobiliarias asciende a 35.084 miles de euros (50.001 miles de euros de resultado positivo en el ejercicio 2021).

Las variaciones del perímetro de consolidación realizadas durante el ejercicio 2022 se corresponden principalmente a la compra por parte de la sociedad Dominante de la sociedad mercantil Tacro Properties 5, S.L (Nota 2.9). Esta sociedad es propietaria de un edificio de oficinas en la calle Méndez Álvaro 56, Madrid, cuyo valor razonable asciende a 31 de diciembre de 2022 a 42.170 miles de euros. Las adiciones se deben, principalmente, a las obras de mejora de los edificios Parque Norte por importe de 3.198 miles de euros, Castellana 81 por importe de 844 miles de euros, terrenos de Sanchinarro por importe de 1.316 miles de euros y terrenos de Méndez Álvaro por importe de 1.620 miles de euros.

Trasposos a activos no corrientes mantenidos para la venta

El importe registrado como "Trasposos a activos no corrientes mantenidos para la venta" a 31 de diciembre de 2021 por importe de 79.100 miles de euros que correspondía al inmueble situado en la calle Condesa de Venadito 1 de Madrid, el cual fue reclasificado al mencionado epígrafe, como consecuencia de la decisión



y plan de venta activo por la Sociedad Dominante por un precio de venta 80.000 miles de euros (Véase nota 11).

El valor en libros consolidados de las inversiones inmobiliarias clasificadas por tipo de activo son las siguientes:

Tipo de Activo	Miles de euros	
	2022	2021
Oficinas	2.092.905	2.019.167
Terrenos	108.740	103.800
Total	2.201.645	2.122.967

Al 31 de diciembre de 2022 y 2021, existían inversiones inmobiliarias hipotecadas en garantía de préstamos en los siguientes inmuebles:

	Miles de euros	
	2022	2021
Castellana 81	440.820	437.500
Luchana 23 (*)	87.190	88.000
Complejo Parque Norte	217.290	216.500
Orense 34	221.830	212.000
Génova 27	126.710	126.500
Edificios c/ Hermosilla 3 y Ayala 8	183.470	181.000
Eloy Gonzalo 10	95.760	99.000
Castellana 77	179.750	179.500
Titán 4	60.820	60.000
Manuel Cortina	108.320	110.000
Méndez Álvaro 56	42.170	-
Total	1.764.130	1.710.000

(*) Respecto a Luchana el importe en garantía asciende a 74.442 miles de euros de inversiones inmobiliarias más 12.748 miles de euros corresponden al uso propio que están clasificados como inmovilizado material.

El saldo dispuesto de los préstamos hipotecarios asciende al 31 de diciembre de 2022 a 684.430 miles de euros (674.220 miles de euros al 31 de diciembre de 2021) (véase Nota 17).

Medición del valor razonable y sensibilidad

Todas las propiedades de inversión alquiladas o que estén previstas alquilar en régimen de arrendamiento operativo se clasifican como propiedades de inversión.

De acuerdo con la NIC 40, el Grupo determina periódicamente el valor razonable de los elementos de inversiones inmobiliarias de forma que, al cierre del ejercicio, el valor razonable refleja las condiciones de mercado de los elementos de propiedades de inversión a dicha fecha. Dicho valor razonable se determina anualmente tomando como referencia las valoraciones realizadas por expertos independientes.

El valor razonable de las inversiones inmobiliarias del Grupo calculado en función de las valoraciones realizadas por expertos valoradores no vinculados al Grupo, al 31 de diciembre de 2022 asciende a 2.201.645 miles de euros realizadas por Jones Lang LaSalle, y al 31 de diciembre de 2021 ascendía a 2.122.967 miles de euros realizadas por Cushman & Wakefield. Las valoraciones realizadas por expertos independientes han sido realizadas de acuerdo con los Estándares de Valoración publicados por la Royal Institute of Chartered Surveyors (RICS) de Gran Bretaña, y de acuerdo con los Estándares Internacionales de Valoración (IVS) publicados por el Comité Internacional de Estándares de Valoración (IVSC).

La metodología utilizada para determinar el valor de mercado de los inmuebles arrendados del Grupo fue principalmente por descuento de flujos de caja, que consiste en capitalizar las rentas netas de cada inmueble y actualizar los flujos futuros, aplicando tasas de descuento de mercado, en un horizonte temporal de diez años y un valor residual calculado capitalizando la renta estimada al final del periodo

proyectado a una rentabilidad ("yield") estimada. Los inmuebles se valoraron de forma individual, considerando cada uno de los contratos de arrendamiento vigentes a cierre del ejercicio. Para los edificios con superficies no alquiladas, éstos han sido valorados igualmente por descuento de flujos de caja en base a las rentas netas futuras estimadas, descontando un periodo de comercialización. Los criterios de valoración aplicados fueron consistentes con los utilizados en ejercicios anteriores. En cuanto a los suelos se ha realizado un residual dinámico, descontando los costes pendientes de ejecutar y los ingresos futuros a una tasa de descuento considerada de mercado en atención a la situación urbanística de cada activo.

En cualquier caso, considerando la situación del mercado patrimonial, podrían ponerse de manifiesto diferencias entre el valor razonable de las inversiones inmobiliarias del Grupo y el valor de realización efectivo de las mismas.

Los honorarios pagados por el Grupo a las sociedades de valoración por las valoraciones a 31 de diciembre de 2022 y 2021 son los siguientes:

	Miles de Euros	
	2022	2021
Por servicios de valoración	52	99
	52	99

La política del Grupo es formalizar pólizas de seguros para cubrir los posibles riesgos a que están sujetos los diversos elementos de sus inversiones inmobiliarias. Al cierre de los ejercicios 2022 y 2021 no existía déficit de cobertura alguno relacionado con dichos riesgos.

Al 31 de diciembre de 2022 el Grupo no mantenía compromisos de compra en firme de inversiones inmobiliarias.

Desgloses sobre el valor razonable de las inversiones inmobiliarias

El detalle de los activos a valor razonable y la jerarquía en la que están clasificadas las inversiones inmobiliarias es como sigue:

Ejercicio 2022

	Miles de euros			
	Total	Nivel 1	Nivel 2	Nivel 3
Valoraciones a valor razonable recurrentes	2.201.645	-	-	2.201.645
<i>Inversiones inmobiliarias</i>				
Oficinas	2.092.905	-	-	2.092.905
Terrenos	108.740	-	-	108.740
Total activos valorados a valor razonable de forma recurrente	2.201.645	-	-	2.201.645

Ejercicio 2021

	Miles de euros			
	Total	Nivel 1	Nivel 2	Nivel 3
Valoraciones a valor razonable recurrentes	2.122.967	-	-	2.122.967
<i>Inversiones inmobiliarias</i>				
Oficinas	2.019.167	-	-	2.019.167
Terrenos	103.800	-	-	103.800
Total activos valorados a valor razonable de forma recurrente	2.122.967	-	-	2.122.967

Durante el ejercicio no se han producido traspasos de activos entre los diferentes niveles.

Las principales hipótesis utilizadas en el cálculo del valor razonable de los activos inmobiliarios por los expertos independientes han sido las siguientes:

2022	Exit Yield	TIR
Oficinas (*)	3% - 4%	5% - 6%
Terrenos	(**)	11% - 14%

(*) No se han tenido en consideración los rendimientos de los inmuebles que se encuentran en rehabilitación.

(**) El método usado para la valoración de los terrenos es el método residual dinámico, por ello no se indica la información relativa al rendimiento neto.

2021	Exit Yield	TIR
Oficinas (*)	3%-5%	4%-5%
Terrenos	(**)	6%-7%

(*) No se han tenido en consideración los rendimientos de los inmuebles que se encuentran en rehabilitación.

(**) El método usado para la valoración de los terrenos es el método residual dinámico, por ello no se indica la información relativa al rendimiento neto.

El efecto de la variación de 100 puntos básico en las tasas de rendimiento neto exigido, calculadas como renta sobre el valor de mercado de los activos, en el activo consolidado y en la cuenta de pérdidas y ganancias consolidada, con respecto a las inversiones inmobiliarias clasificadas como patrimonio (oficinas y centros comerciales), sería el siguiente:

	Miles de euros					
	31.12.2022					
	Activo			Resultado antes de impuestos Consolidado		
	0,25%	0,50%	1%	0,25%	0,50%	1%
Aumento de la tasa de rentabilidad	(137.922)	(259.548)	(464.260)	(137.922)	(259.548)	(464.260)
Disminución de la tasa de rentabilidad	157.745	339.957	805.128	157.745	339.957	805.128

Ingresos y gastos relacionados

Durante los ejercicios 2022 y 2021 los ingresos derivados de rentas sin repercusión provenientes de las inversiones inmobiliarias propiedad del Grupo ascendieron a 78.099 miles de euros y 73.500 miles de euros (véase Nota 20.1), respectivamente, provenientes en su totalidad de los edificios arrendados (véase Nota 8). Los gastos de explotación (sin amortización) por todos los conceptos relacionados con las mismas ascendieron en los ejercicios 2022 y 2021 a 40.949 y 35.605 miles de euros, respectivamente.

Al cierre de los ejercicios 2022 y 2021 no existía ningún tipo de restricciones para la realización de nuevas inversiones inmobiliarias ni para el cobro de los ingresos derivados de las mismas. En relación con los recursos obtenidos de una posible enajenación, en caso de venta de los edificios hipotecados indicados anteriormente, el Grupo debería amortizar el importe del préstamo sindicado asociado a los mismos.

8. Arrendamientos

Arrendamientos operativos - Arrendador

Al cierre de los ejercicios 2022 y 2021 el Grupo tiene contratadas con los arrendatarios de edificios de oficinas las siguientes cuotas de arrendamiento mínimas, de acuerdo con los actuales contratos en vigor, sin tener en cuenta repercusión de gastos comunes, incrementos futuros por IPC:

Cuotas Mínimas	Miles de Euros	
	Valor Nominal	
	2022	2021
Menos de un año	82.317	74.737
Entre uno y cinco años	180.997	156.128
Más de cinco años	68.056	33.420
	331.370	264.285

Al 31 de diciembre de 2022 y 2021 el Grupo no tenía cuotas contingentes reconocidas como ingresos en el ejercicio.

En su posición de arrendador, los contratos de arrendamiento operativo que tiene el Grupo al cierre de los ejercicios 2022 y 2021 correspondían a todos los edificios en alquiler incluidos en el epígrafe de inversiones inmobiliarias y activos no corrientes mantenidos para la venta, siendo, los ingresos ordinarios de los activos arrendados los que se detallan a continuación:

Tipo de Activo	Miles de Euros	
	2022	2021
Oficinas	78.099	73.500
	78.099	73.500

La ocupación media de los inmuebles destinados al arrendamiento durante los ejercicios 2022 y 2021 era la siguiente:

	% Ocupación Media	
	2022	2021
Oficinas	94,7%	92,5%

El Grupo no tiene suscritos contratos de arrendamiento operativo significativos en condición de arrendatario. El importe de las cuotas de arrendamientos operativos reconocidas como gasto en el ejercicio 2022 de 448 miles de euros (502 miles de euros en 2021) (véase Nota 20.5).

9. Instrumentos financieros

9.1 Categorías y vencimientos de activos financieros

El saldo de las cuentas del epígrafe "Activos financieros no corrientes" y "Activos financieros corrientes" presentan la siguiente composición al cierre de los ejercicios 2022 y 2021:

	Miles de Euros			
	No Corriente		Corriente	
	2022	2021	2022	2021
Valorados a coste amortizado:				
Fianzas	11.114	10.390	-	-
Periodificación de rentas de alquileres	10.187	12.967	5.616	4.899
Valores representativos de deuda	4.044	-	122.256	50.500
Créditos a terceros	-	-	24.000	-
Otras periodificaciones	1.303	1.447	1.974	1.789
Valorados a valor razonable:				
Derivados (Nota 10)	64.216	-	-	-
Valorados a coste:				
Instrumentos de patrimonio	3	3	-	-
Otros activos financieros	-	-	31	17
	90.867	24.807	153.877	57.205

a) *Fianzas*

Se incluyen principalmente el 90% de las fianzas y depósitos recibidos de los arrendatarios que, de acuerdo con la normativa en vigor, el Grupo deposita en el Organismo Público correspondiente (IVIMA).

Los Administradores de la Sociedad Dominante estiman que no existen diferencias significativas entre valor contable y su valor razonable.

b) *Periodificación de rentas de alquileres*

Recoge el importe de los incentivos incluidos en los contratos de arrendamiento operativo (periodos de carencia, etc.) ofrecidos por el Grupo a sus clientes, los cuáles son imputados en la cuenta de pérdidas y ganancias consolidada durante la duración mínima del contrato de arrendamiento.

c) *Valores representativos de deuda*

El importe registrado en la partida "Valores representativos de deuda a corto plazo" al 31 de diciembre de 2022 se corresponde con imposiciones a plazo fijo realizadas con el exceso de tesorería. El vencimiento de estas inversiones es en el corto plazo y devenga intereses del mercado.

d) *Créditos a terceros*

El importe registrado en la partida "Créditos a terceros" al 31 de diciembre de 2022 se corresponde principalmente a la parte pendiente de cobro surgida tras la venta por la Sociedad del Grupo Renta Apartamentos, S.L. del inmueble situado en la calle Condesa de Venadito 1 de Madrid, que se encontraba registrado a 31 de diciembre de 2021 en el epígrafe "Activos no corrientes mantenidos para la venta" (Nota 11), cuyo vencimiento se sitúa en septiembre de 2023. Dicho cobro está garantizado mediante dos avales bancarios a primer requerimiento emitidos por las entidades Kutxabank, S.A. y Bankinter S.A. por importe de 8.000 miles de euros y 16.000 miles de euros.

9.2 Información sobre naturaleza y nivel de riesgo de los instrumentos financieros

Las actividades del Grupo GMP están expuestas a diversos riesgos financieros: riesgo de mercado, riesgo de crédito, riesgo de liquidez, y riesgo del tipo de interés en los flujos de efectivo. El programa de gestión del riesgo global del Grupo se centra en la gestión mediante la aplicación de sistemas de identificación, medición, limitación de concentración y supervisión de los mismos.

Los principios básicos definidos por el Grupo GMP en el establecimiento de su política de gestión de los riesgos más significativos son los siguientes:

- Cumplir con todo el sistema normativo del Grupo GMP.
- Los negocios y áreas corporativas establecen para cada mercado en el que operan su predisposición al riesgo de forma coherente con la estrategia definida.
- Los negocios y áreas corporativas establecen los controles de gestión de riesgos necesarios para asegurar que las transacciones en los mercados se realizan de acuerdo con las políticas, normas y procedimientos del Grupo GMP.

Riesgo de tipo de interés

Las variaciones de los tipos de interés modifican el valor razonable de aquellos activos y pasivos que devengan un tipo de interés fijo, así como los flujos futuros de los activos y pasivos referenciados a un tipo de interés variable.

El Grupo utiliza operaciones de cobertura para gestionar su exposición a fluctuaciones en los tipos de interés. El objetivo de la gestión del riesgo de tipos de interés es alcanzar un equilibrio en la estructura de la deuda que permita minimizar el coste de la deuda en el horizonte plurianual con una volatilidad reducida en la cuenta de resultados consolidada.

Dependiendo de las estimaciones del Grupo y de los objetivos de la estructura de la deuda, se realizan operaciones de cobertura mediante la contratación de derivados que mitiguen estos riesgos. En la Nota 10 se desglosan los contratos de cobertura de tipo de interés del Grupo (importes, vencimientos, valor de mercado, etc.).

Para el cálculo del valor razonable de los derivados financieros, en particular para la estimación de ajustes por riesgos de contraparte, el Grupo ha utilizado inputs de mercado de cotizaciones de CDSs cuando éstas estaban disponibles. De no ser así, y en particular para el caso del Grupo, el input se ha originado mediante la utilización de comparables de mercado, teniendo en cuenta país, sector y circunstancias de las compañías con las que se ha establecido la comparación.

Tanto estos inputs como todos los utilizados en el cálculo del valor razonable corresponden a Niveles 2 y 3 en la jerarquía del valor razonable establecida en la norma internacional de información financiera NIIF 13 'Medición del valor razonable'. El Grupo ha utilizado las curvas de tipo de interés Euribor a 3 meses para el cálculo de las valoraciones de los derivados. Estas últimas se sitúan en el Nivel 2 de la jerarquía de valor razonable.

Las variaciones de valor razonable de los derivados de tipo de interés contratados por el Grupo dependen de la variación de la curva de tipos de interés del Euribor y de los Swaps a largo plazo. El valor razonable neto de dichos derivados registrado en Patrimonio, al 31 de diciembre de 2022 tiene saldo deudor y asciende a 64.216 miles de euros y al 31 de diciembre de 2021 tenía saldo acreedor y ascendía a 3.571 miles de euros (Nota 10).

El importe de las liquidaciones de flujos de efectivo nominales, previstas durante el plazo contractual de los derivados de cobertura, se presenta en la tabla adjunta agrupado por tramos temporales:

Miles de euros	Valor en libros 31 diciembre 2022	Flujos de efectivo esperados		
		< 2 años	Entre 2 y 5 años	> 5 años
Derivados de cobertura	64.216	33.646	30.264	306

Se muestra a continuación el detalle del análisis de sensibilidad (variaciones sobre el valor razonable al 31 de diciembre de 2022 y 2021) del valor de mercado de los derivados que han sido considerados como de cobertura contable y que, por tanto, registran sus variaciones de valor en el Patrimonio Neto consolidado. El Grupo considera como razonable una variación de mercado en el transcurso del 2022 y 2021 de +0,2%, +0,5% y -0,1%:

Sensibilidad	Miles de Euros	
	2022	2021
+0,2% (incremento en la curva de tipos)	4.691	5.675
+0,5% (incremento en la curva de tipos)	10.365	14.160
-0,1% (descenso en la curva de tipos)	(997)	(2.830)

El análisis de sensibilidad muestra que los derivados de tipos de interés registran aumentos de su valor razonable, ante movimientos de mercado de tipos al alza ya que los tipos de interés futuros serían cercanos a los tipos fijados con los IRS, y por tanto, el Grupo estaría cubierto ante movimientos de tipos de interés al alza.

Al haber sido designados como cobertura contable y ser altamente efectivos tanto prospectiva como retrospectivamente, la variación de valor de mercado de estos derivados se registraría en su totalidad en Patrimonio Neto consolidado, si se mantiene la efectividad actual.

Al 31 de diciembre de 2022 todos los derivados contratados por el Grupo cumplen los requisitos para ser considerados coberturas contables de flujos de efectivo.

Se muestra a continuación el detalle del análisis de sensibilidad, para los préstamos, ante cambios en el tipo de interés Euribor 3 meses (variaciones respecto al aplicado a 31 de diciembre de 2022) y su impacto en la Cuenta de Resultados, después de considerar los derivados:

Sensibilidad	Miles de Euros
+50Pb (Incremento Eur 3m)	739
+75Pb (Incremento Eur 3m)	1.108
+100Pb (Incremento Eur 3m)	1.477

Riesgo de tipo de cambio

El Grupo no tiene un riesgo de tipo de cambio significativo ya que la totalidad de sus activos y pasivos, ingresos y gastos están denominados en euros.

Gestión del capital

Los objetivos del Grupo en la gestión del capital son los de mantener una estructura financiero-patrimonial óptima para reducir el coste de capital, salvaguardando a su vez la capacidad para continuar sus operaciones con una adecuada solidez de sus ratios de endeudamiento.

La estructura de capital se controla fundamentalmente a través del ratio de endeudamiento, calculado como patrimonio neto sobre el endeudamiento financiero neto entendido como:

- + Deuda neta:
 - Deuda bancaria a largo plazo.
 - Deuda bancaria a corto plazo.
- Efectivo y otros activos financieros corrientes.

Los Administradores de la Sociedad Dominante consideran razonable, con la situación del sector inmobiliario actual, el nivel de apalancamiento al 31 de diciembre de 2022 y 2021 que es el siguiente:

	Miles de Euros	
	2022	2021
Deuda bruta bancaria (Nota 17.1)	886.536	876.238
Efectivo y equivalentes y Otros activos financieros (Notas 14 y 9.1)	(195.239)	(134.593)
Derivados (Nota 10)	(64.216)	3.571
Endeudamiento financiero neto (I)	627.081	745.216
Patrimonio Neto (II)	1.630.278	1.494.383
Total capital (I+II)	2.257.359	2.239.599
Ratio de endeudamiento	27,78%	33,27%

Riesgo fiscal

Tal y como se menciona en la Nota 1, la Sociedad Dominante y algunas de sus sociedades dependientes que son Inmoaccess, S.L.U., Engage Inversiones 2014, S.L.U., Renta Apartamentos, S.L.U. y Tacro Properties 5, S.L., están acogidas al régimen fiscal especial de la Sociedades Anónimas Cotizadas de Inversión en el Mercado Inmobiliario (SOCIMI). En el ejercicio 2016 finalizó el período transitorio, por el que el cumplimiento de todos los requisitos establecidos por el régimen (véanse Notas 1 y 3) devino en obligatorio. Entre las obligaciones que el Grupo debe cumplir se identifican algunas de gestión directa tales como la incorporación del término SOCIMI a la denominación social, la inclusión de determinada información en la memoria de las cuentas anuales individuales, la cotización en un mercado bursátil, etc., y otras que adicionalmente requieren la realización de estimaciones y la aplicación de juicio por parte de la Dirección (determinación de la renta fiscal, test de rentas, test de activos, etc.) que pudieran llegar a tener cierta complejidad, sobre todo considerando que el Régimen SOCIMI es relativamente reciente y su desarrollo se ha llevado a cabo, fundamentalmente, a través de la respuesta por parte de la Dirección General de Tributos a las consultas planteadas por distintas empresas. En este sentido, la Dirección del Grupo GMP, apoyada en sus asesores fiscales, ha llevado a cabo una evaluación del cumplimiento de los requisitos del régimen, concluyendo que éstos se cumplían al 31 de diciembre de 2022.

Por otro lado, y a efectos de considerar también el efecto financiero del Régimen, cabe destacar que según lo establecido en el artículo 6 de la Ley 11/2009, de 26 de octubre de 2009, modificada por la Ley 16/2012, de 27 de diciembre las SOCIMI, las sociedades que han optado por dicho régimen están obligadas a distribuir en forma de dividendos a sus accionistas, una vez cumplidas las obligaciones mercantiles que correspondan, el beneficio obtenido en el ejercicio, debiéndose acordar su distribución dentro de los seis meses siguientes a la conclusión de cada ejercicio y pagarse dentro del mes siguiente a la fecha del acuerdo de distribución (véanse Notas 1 y 3).

En la reunión de la Junta General de accionistas de la Sociedad Dominante celebrada el 22 de junio de 2022, se acordó la distribución de un dividendo con complementario cargo a resultados del 2021 por importe de 1.069 miles de euros, el cual fue pagado a los accionistas con fecha 1 de julio de 2022. Asimismo, se acordó la distribución adicional de un dividendo con cargo a reservas de libre disposición de 8.972 miles de euros, el cual fue pagado a los accionistas con fecha 1 de julio de 2022.

En la reunión del Consejo de Administración de la Sociedad Dominante celebrada el 10 de diciembre de 2021, se acordó la distribución de un dividendo a cuenta del resultado del ejercicio 2021 por importe de 15.009 miles de euros, los cuales han sido pagados a los accionistas con fecha 23 de diciembre de 2021.

En la reunión del Consejo de Administración de la Sociedad Dominante celebrada el 16 de diciembre de 2020, acordó proponer la distribución de un dividendo a cuenta del resultado del ejercicio 2020 por importe de 25.048 miles de euros, los cuales fueron pagados a los accionistas con fecha 28 de diciembre de 2020.

En la reunión de la Junta General de accionistas de la Sociedad Dominante celebrada el 25 de junio de 2020, se acordó la distribución de un dividendo con cargo a reservas por importe de 5.048 miles de euros, los cuales han fueron a los accionistas con fecha 7 de julio de 2020.

En la reunión del Consejo de Administración celebrada el 17 de diciembre de 2019, se acordó proponer la distribución de un dividendo a cuenta con cargo del resultado del ejercicio 2019 por importe de 20.000 miles de euros, los cuales fueron pagados a los accionistas con fecha 27 de diciembre de 2019.

En la reunión de la Junta General de Accionistas celebrada el 26 de junio de 2019, se acordó la distribución de un dividendo con cargo al resultado del ejercicio 2018 por importe de 25.053 miles de euros, los cuales fueron pagados a los accionistas con fecha 4 de julio de 2019.

En la reunión de la Junta General de Accionistas de la Sociedad Dominante celebrada el 28 de junio de 2018, se acordó la distribución de un dividendo con cargo a resultados del ejercicio 2017 por importe de 24.295 miles de euros, los cuales fueron pagados a los accionistas con fecha 9 de julio de 2018.

En la reunión de la Junta General de Accionistas de la Sociedad Dominante celebrada el 22 de junio de 2017 se aprobó el reparto de un dividendo con cargo a reservas por importe de 7.841 miles de euros, los cuales han sido pagados a los accionistas con fecha 3 de julio de 2017.

En el caso que el Grupo no cumpliera con los requisitos establecidos en el Régimen o la Junta de Accionistas de la Sociedad no aprobase la distribución de dividendos propuesta por el Consejo de Administración, que ha sido calculada siguiendo los requisitos expuestos en la citada ley, no estarían cumpliendo con la misma, y por tanto deberán tributar bajo el régimen fiscal general y no el aplicable a las SOCIMIs tal y como se indica en la Nota 1. Asimismo, en relación con la propuesta de distribución del resultado del ejercicio 2022 el importe propuesto a distribuir como dividendo se indica en la Nota 3. Dicho importe equivale a todo el beneficio distribuible que se ha obtenido en el ejercicio 2022.

En este sentido, la Dirección del Grupo, apoyada en sus asesores fiscales, ha llevado a cabo una evaluación del cumplimiento de los requisitos del régimen, concluyendo que éstos se cumplían al 31 de diciembre de 2022.

Riesgo medioambiental

El cambio climático conlleva profundos cambios en la economía, lo que provoca la necesidad de estar cada vez más atento a sus impactos sobre la evolución financiera y no financiera de las empresas. Las mayores cuestiones asociadas a estos cambios han llevado a unos objetivos muy ambiciosos que implican transformaciones radicales, encuadradas en el marco del pacto verde europeo, el acuerdo de Glasgow (COP26), e incluso el acuerdo de París (COP21).

En este sentido, el Grupo tiene constituido un Comité de Responsabilidad Social Empresarial, que presta asesoramiento al Consejo de Administración, entre otros aspectos, en materiales medioambientales, de sostenibilidad y cambio climático.

A la hora de certificar los activos, el Grupo selecciona el marco y la modalidad más adecuada en función de la fase en la que se encuentren los activos, las características del edificio, su grado de ocupación en el momento de certificarlo o de los arrendatarios que lo ocupan.

La Sociedad Dominante cuenta con la certificación AENOR de su sistema integrado de gestión de Medio Ambiente, Calidad y PRL según las Normas UNE-EN-ISO 14001:2015 "Sistemas de Gestión Ambiental", UNE-EN-ISO 9001:2015 "Sistemas de Gestión de la Calidad" y OHSAS 18001:2007 "Sistemas de Gestión de la Seguridad y Salud en el Trabajo".

Adicionalmente, la Sociedad Dominante es neutra en carbono en los alcances 1 y 2 desde 2020 y mantiene un 70% del total de su financiación calificada como verde.

Finalmente, el Grupo, está avanzando en el desarrollo de actuaciones que mejoren la sostenibilidad y gestión medioambiental de los inmuebles, principalmente, en materia de ahorro energético, energías limpias y compras sostenibles.

9.3 Participaciones puestas en equivalencia

La sociedad del Grupo, Colinas Golf Residencial, S.L.U tiene una participación del 50% en Apartamentos UMA S.L., cuya actividad es la adquisición, construcción, venta y comercialización de toda clase de fincas. Dicha Sociedad es consolidada por el método de la participación.

Asimismo, La Sociedad Dominante adquirió en el ejercicio 2020 el 37,09% de la sociedad mercantil Renazca, S.A. Dicha Sociedad es consolidada por el método de la participación.

El detalle del movimiento del ejercicio 2022 es el siguiente:

	Miles de euros					
	Saldo Inicial	Dividendo	Resultado ejercicio	Otros ajustes	Regularizaciones en reservas	Saldo Final
Apartamentos UMA, S.L.	19.294	(4.454)	1.563	(197)	(453)	15.753
Renazca, S.A.	(204)	-	(197)	-	-	(401)
	19.090	(4.454)	1.366	(197)	(453)	15.352

El detalle del movimiento del ejercicio 2021 es el siguiente:

	Miles de euros					
	Saldo Inicial	Dividendo	Resultado ejercicio	Otros ajustes	Regularizaciones en reservas	Saldo Final
Apartamentos UMA, S.L.	19.090	(130)	1.094	(851)	91	19.294
Renazca, S.A.	646	-	(850)	-	-	(204)
	19.736	(130)	244	(851)	91	19.090

Adicionalmente la Sociedad Dominante mantiene un crédito a largo plazo con la Sociedad Renazca, S.A. por importe de 583 miles de euros a 31 de diciembre de 2022 (a 31 de diciembre del 2021 la Sociedad del Grupo, Colinas Golf Residencial, S.L.U mantenía un crédito a largo plazo con la Sociedad Apartamentos UMA, S.L. por importe de 11 miles de euros).

Los datos más significativos de las sociedades participadas son los siguientes:

	Miles de Euros (*)	
	2022	
Denominación social	Renazca, S.A.	Apartamentos UMA, S.L.
Domicilio social	Paseo de la Castellana, 81 - Madrid	C/ Luchana, 23 - Madrid
% participación	37,09%	50%
Capital social	135	14.800
Prima de emisión	1.779	7.837
Reservas	(2.465)	5.742
Resultado	(531)	3.126
Patrimonio neto	(1.082)	31.505
Valor teórico participación	(401)	15.753

(*) Datos al 100% de la participación.

	Miles de Euros (*)	
	2021	
Denominación social	Renazca, S.A.	Apartamentos UMA, S.L.
Domicilio social	Paseo de la Castellana, 81 - Madrid	C/ Luchana, 23 – Madrid
% participación	37,09%	50%
Capital social	135	14.800
Prima de emisión	1.779	16.745
Reservas	(172)	4.859
Resultado	(2.293)	2.188
Patrimonio neto	(551)	38.592
Valor teórico participación	(204)	19.294

(*) Datos al 100% de la participación.

10. Instrumentos financieros derivados

El Grupo contrata instrumentos financieros derivados de mercados no organizados (OTC) con entidades financieras nacionales e internacionales de elevado rating crediticio. En los ejercicios 2022 y 2021 los únicos derivados que el Grupo poseía eran derivados de tipo de interés.

Para la determinación del valor razonable de los derivados de tipo de interés (Swaps o IRS), el Grupo utiliza un modelo propio de valoración de IRS, utilizando como inputs las curvas de mercado de Euribor y Swaps a largo plazo, para la determinación del valor razonable de las estructuras de derivados de tipos de interés.

El objetivo de dichas contrataciones para el riesgo de tipo de interés es acotar, mediante la contratación de Swaps, la fluctuación en los flujos de efectivo a desembolsar por el pago referenciado a tipos de interés variable (Euribor) de las financiaciones del Grupo.

A 31 de diciembre del 2022, se encuentran registrados en el "Activo no corriente" por un importe de 64.216 miles de euros (3.571 miles de euros a 31 de diciembre de 2022 en el "Pasivo no corriente"), que corresponden a la valoración a dicha fecha de los instrumentos de cobertura, contratados para cubrir las variaciones de los tipos de interés en los préstamos contratados.

En el ejercicio 2016, la Sociedad Dominante suscribió un contrato de financiación sindicado junto con unos derivados de cobertura, al 0,11% con un nominal de 341.482 miles de euros al 31 de diciembre de 2022 para cubrir parcialmente la exposición de los flujos variables (véase Nota 17).

Con fecha 12 de diciembre de 2019, la Sociedad Dominante refinanció el Tramo A Sindicado (Corporativo) (véase Nota 17), suscribiendo unos derivados de cobertura, al 0,113% con un nominal de 323.200 miles de euros para cubrir parcialmente la exposición de los flujos variables desde el ejercicio 2023 hasta la nueva fecha extendida del vencimiento del préstamo en el ejercicio 2026. En el ejercicio 2021, la Sociedad Dominante suscribió un nuevo derivado para cubrir el Tramo A Sindicado al -0.247% por importe de 54.768 miles de euros con vencimiento diciembre 2026. Este nominal se incrementa a partir de 2023 hasta 80.800 miles de euros.

Adicionalmente, en el ejercicio 2018, la Sociedad Dominante refinanció el Tramo B Sindicado (Corporativo) (véase Nota 17), suscribiendo unos derivados de cobertura, al 0,3945% con un nominal de 173.603 miles de euros al 31 de diciembre de 2022 para cubrir parcialmente la exposición de los flujos variables. En julio de 2022 se ha cancelado anticipadamente el instrumento de cobertura firmado con ING Bank N.V. con un nominal de 19.147 miles de euros.

Con fecha 5 de marzo de 2018, la Sociedad Dominante suscribió un préstamo para financiar la adquisición de Manuel Cortina 2 por importe 38.000 miles de euros (véase Nota 17), suscribiendo junto con dicho préstamo un derivado de cobertura para cubrir parcialmente la exposición de los flujos variables de una parte del préstamo, al 0,894% con un nominal de 19.000 miles de euros al 31 de diciembre de 2022. En el ejercicio 2021 el Grupo suscribió un nuevo contrato de cobertura por importe de 19.000 miles de euros,

de tal forma, que al 31 de diciembre de 2022 el nocional de los derivados cubren la totalidad del importe del préstamo.

Con fecha 26 de abril de 2018, la sociedad Engage Inversiones 2014, S.L refinanció un préstamo hipotecario (véase Nota 17), suscribiendo un derivado de cobertura con un nominal de 34.000 miles de euros para cubrir parcialmente la exposición de los flujos variables de una parte del préstamo. En el ejercicio 2021, Engage Inversiones 2014, S.L. suscribió un nuevo derivado por importe nocional de 33.893 miles de euros con lo que a 31 de diciembre de 2022 el nocional de los derivados cubren la totalidad del importe del préstamo.

En el ejercicio 2021 la Sociedad Dominante suscribió un instrumento financiero derivado por un nocional de 17.131 miles de euros como cobertura del préstamo por importe de 27.288 miles de euros suscrito para la adquisición y rehabilitación de Eloy Gonzalo 10. Asimismo, la sociedad dependiente Inmoaccess, S.L.U. formalizó en 2021 un derivado por un nominal de 14.950 miles de euros al 31 de diciembre de 2022 y vencimiento en 2025 para cubrir un préstamo por importe al 31 de diciembre de 2022 de 14.950 miles de euros (Titán, 4).

Los derivados sobre tipos de interés contratados por el Grupo, y vigentes al 31 de diciembre de 2022 y 2021 y sus valores razonables a dicha fecha, son los siguientes:

Ejercicio 2022

Tipo	Entidad	Fecha Vencimiento	Tipo Interés Fijo	Miles de Euros						Tipo Interés Variable
				Nocional 31-12-2022	Valor a 31-12-2022	A Resultados	Nocional Pte. 2023	Nocional Pte. 2024	Nocional Pte. 2025	
Pasivos financieros:										
Swap	Sindicado	2023	0,11%	341.482	4.346	-	-	-	-	Euribor 3 m
Swap	Sindicado	2026	0,11%	-	31.812	-	323.200	323.200	323.200	Euribor 3 m
Swap	Sindicado	2026	-0,25%	54.768	9.802	-	80.800	80.800	80.800	Euribor 3 m
Swap	Sindicado	2023	0,39%	173.603	2.178	-	-	-	-	Euribor 3 m
Swap	Societe Generale	2025	0,89%	19.000	935	-	18.810	18.430	-	Euribor 3 m
Swap	Societe Generale	2025	-0,37%	19.000	1.454	-	18.810	18.430	-	Euribor 3 m
Swap	Credit Agricole	2025	-0,36%	17.131	1.514	-	16.774	16.417	-	Euribor 3 m
Swap	BBVA	2023	0,47%	34.000	240	-	-	-	-	Euribor 3 m
Swap	BBVA	2028	-0,18%	33.893	10.632	-	67.786	67.786	67.786	Euribor 3 m
Swap	Sabadell	2025	-0,30%	14.950	1.303	-	13.708	12.420	-	Euribor 3 m
				707.827	64.216	-	539.888	537.483	471.786	

Ejercicio 2021

Tipo	Entidad	Fecha Vencimiento	Tipo Interés Fijo	Miles de Euros						Tipo Interés Variable
				Nocional 31-12-2021	Valor a 31-12-2021	A Resultados	Nocional Pte. 2022	Nocional Pte. 2023	Nocional Pte. 2024	
Pasivos financieros:										
Swap	Sindicado	2023	0,11%	341.482	(3.226)	-	341.482	-	-	Euribor 3 m
Swap	Sindicado	2026	0,11%	-	306	-	-	323.200	323.200	Euribor 3 m
Swap	Sindicado	2026	-0,25%	54.768	956	-	54.768	80.800	80.800	Euribor 3 m
Swap	Sindicado	2023	0,39%	192.750	(2.327)	-	192.750	-	-	Euribor 3 m
Swap	Societe Generale	2025	0,89%	19.000	(237)	-	19.000	18.810	18.430	Euribor 3 m
Swap	Societe Generale	2025	-0,37%	19.000	123	-	19.000	18.810	18.430	Euribor 3 m
Swap	Credit Agricole	2025	-0,36%	17.488	130	-	17.131	16.774	16.417	Euribor 3 m
Swap	BBVA	2023	0,47%	34.000	(478)	-	34.000	-	-	Euribor 3 m
Swap	BBVA	2028	-0,18%	33.893	1.084	-	33.893	67.786	67.786	Euribor 3 m
Swap	Sabadell	2025	-0,30%	16.146	98	-	14.950	13.708	12.420	Euribor 3 m
				728.527	(3.571)	-	726.974	539.888	537.483	

Con la adopción de la NIIF 13, el Grupo incorpora en el valor razonable un ajuste por riesgo de crédito bilateral con el objetivo de reflejar tanto el riesgo propio como el de la contraparte. La metodología ha sido la de descuentos de flujos considerando una tasa de descuento afectada por el riesgo propio de estos instrumentos financieros.

El Grupo ha optado por la contabilidad de coberturas, designando adecuadamente las Relaciones de Cobertura en las que estos IRS son instrumentos de cobertura de la financiación utilizada por el Grupo, neutralizando las variaciones de flujos por pagos de intereses fijando el tipo fijo a pagar por la misma. Dichas Relaciones de Cobertura son altamente efectivas de manera prospectiva y retrospectiva, de forma acumulada, desde la fecha de designación para ciertos derivados.

El Grupo ha determinado que la mayoría de los inputs utilizados para valorar los derivados están dentro de nivel 2 de la jerarquía del valor razonable, dado que los inputs utilizados para el cálculo de los ajustes por riesgo de crédito, que se encuentran en la categoría de nivel 3, como son las estimaciones de crédito en función del rating crediticio o de empresas comparables para evaluar la probabilidad de quiebra de la sociedad o de la contraparte, tienen una relevancia no significativa en el cálculo del valor razonable de los instrumentos derivados. Por ello, las valoraciones a valor razonable realizadas sobre los diferentes instrumentos financieros derivados quedan encuadradas en el nivel 2 de la jerarquía de valores razonables.

11. Activos no corrientes mantenidos para la venta y pasivos vinculados a activos no corrientes mantenidos para la venta

El movimiento y detalle de activos no corrientes mantenidos para la venta al 31 de diciembre de 2022, 2021 y 2020 son los siguientes:

	Miles de euros
Saldo al 31 de diciembre de 2020	-
Trasposos desde inversiones inmobiliarias (Nota 7)	79.100
Saldo al 31 de diciembre de 2021	79.100
Trasposos desde inversiones inmobiliarias (Nota 7)	-
Saldo al 31 de diciembre de 2022	-

A cierre del ejercicio 2021, como consecuencia de la decisión y plan de venta activo aprobado, el Grupo procedió a reclasificar como "Activos no corrientes mantenidos para la venta" del balance consolidado el edificio situado en la calle Condesa de Venadito 1 en Madrid, por un importe total de 79.100 miles de euros. Con fecha 11 de marzo de 2022 se ha perfeccionado la venta a un tercero de dicho edificio por un importe de 80 millones de euros con unos costes asociados de 1,2 millones de euros.

12. Existencias

El movimiento experimentado en el epígrafe "Existencias" en los ejercicios 2022 y 2021 que corresponde principalmente a las sociedades dependientes que desarrollan el proyecto de Las Colinas Golf & Country Club, es el siguiente:

Ejercicio 2022

	Euros				
	2021	Adiciones	Retiros	Trasposos	2022
Terrenos y solares en proceso de urbanización (*)	26.582	-	(231)	(8.312)	18.039
Obra en curso de construcción	4.821	4.695	-	(1.154)	8.362
Edificios terminados	-	-	(9.466)	9.466	-
Materias primas y otros aprovisionamientos	179	1.291	(1.255)	-	215
Anticipos	29	-	-	-	29
Deterioro (Nota 20.3)	(8.961)	(54)	-	-	(9.015)
	22.650	5.933	(10.952)	-	17.630

(*) Incluye las obras en curso de ciclo largo.

Ejercicio 2021

	Euros				
	2020	Adiciones	Retiros	Trasposos	2021
Terrenos y solares en proceso de urbanización (*)	26.610	-	(28)	-	26.582
Obra en curso de construcción	7.098	3.627	-	(5.904)	4.821
Edificios terminados	-	-	(5.904)	5.904	-
Materias primas y otros aprovisionamientos	210	920	(951)	-	179
Anticipos	475	-	(446)	-	29
Deterioro (Nota 20.3)	(8.927)	(34)	-	-	(8.961)
	25.466	4.513	(7.329)	-	22.650

(*) Incluye las obras en curso de ciclo largo.

Dentro de este epígrafe se incluye la urbanización y construcción del complejo de viviendas Las Colinas Golf & Country Club. Durante el ejercicio 2022 se han vendido a terceros 12 villas (seis villas en el ejercicio 2021) por un precio de venta de 10.111 miles de euros (5.904 miles de euros en 2021) y varios terrenos por precio de venta de 6.971 miles de euros (6.834 miles de euros en el ejercicio 2021) con un margen total de 7.387 miles de euros (5.996 miles de euros en el ejercicio 2021).

Las altas registradas en "Obra en curso de construcción" en el ejercicio 2022 se corresponden al desarrollo de proyectos en las parcelas del complejo.

El Grupo ha solicitado la valoración de sus activos de su propiedad a un experto independiente (Jones Lang LaSalle en 2022 y Cushman & Wakefield en 2021) al 31 de diciembre del 2022 y 2021. El valor razonable de las existencias finales asciende a 34.158 miles de euros (39.690 miles de euros al cierre del ejercicio 2021).

Asimismo, al 31 de diciembre de 2022 se ha dotado un deterioro por importe de 54 miles de euros (34 miles de euros al 31 de diciembre de 2021).

Compromisos de venta y anticipos de recibidos

Al 31 de diciembre 2022 el Grupo tiene anticipos recibidos por contratos de venta firmados de villas y de parcelas por un importe total de 8.308 miles de euros (8.277 miles de euros al 31 de diciembre de 2021).

13. Deudores comerciales y otras cuentas por cobrar

El epígrafe "Deudores comerciales y otras cuentas por cobrar" incluye los siguientes conceptos:

	Miles de Euros	
	2022	2021
Clientes por ventas y prestaciones de servicios	4.844	4.165
Deudores varios	256	180
Personal	10	2
Otros créditos con las Administraciones Públicas (Nota 19.1)	1.730	2.903
Deudores comerciales y otras cuentas por cobrar	6.840	7.250

La cuenta de "Clientes por ventas y prestaciones de servicios", incluye, principalmente, los saldos a cobrar por el alquiler de las inversiones inmobiliarias.

El Grupo analiza de forma periódica el riesgo de insolvencia de sus cuentas a cobrar incluyendo el riesgo de crédito de la contraparte, registrando la provisión por deterioro correspondiente.

Los Administradores de la Sociedad Dominante estiman que el importe registrado en libros de deudores se aproxima a su valor razonable.

14. Efectivo y otros activos líquidos equivalentes

El epígrafe "Efectivo y otros activos líquidos equivalentes" incluye la tesorería del Grupo. El importe en libros de estos activos se aproxima a su valor razonable. El importe total de este epígrafe es de libre disposición.

15. Patrimonio Neto consolidado y Fondos Propios

15.1 Capital social

Al 31 de diciembre de 2022 y 2021, el capital social de la Sociedad Dominante ascendía a 9.409 miles de euros, representado por 19.124.270 acciones nominativas de 0,492 euros de valor nominal cada una, todas ellas de la misma clase, totalmente suscritas y desembolsadas.

Con fecha 8 de junio de 2016 la Junta General de Accionistas de la Sociedad Dominante acordó desdoblar el valor nominal de cada una de las acciones que integraban el capital social en la proporción de diez por uno, sin que se alterara, por tanto, la cifra de capital social. De esta forma el capital social pasa a estar integrado por 19.124.270 acciones de 0,492 euros de valor nominal. Dicho acuerdo quedó elevado a público en el Registro Mercantil de Madrid con fecha 16 de junio de 2016.

El valor de cotización al 31 de diciembre del 2022 es de 56 euros por acción y 56,25 euros por acción de cotización media en el ejercicio 2022 (56,5 euros por acción y 57 euros por acción de cotización media en el ejercicio 2021).

Al 31 de diciembre de 2022 y 2021, los accionistas de la Sociedad Dominante son los siguientes:

	% Participación	
	2022	2021
Euro Cervantes SOCIMI, S.A.	32,90	32,90
Gloria Alemán Picatoste	30,53	30,53
Antonio Montoro Alemán	7,38	7,38
Marta Montoro Alemán	7,38	7,38
Ricardo Montoro Alemán	7,38	7,38
Francisco Luis Montoro Alemán	7,38	7,38
Gloria Montoro Alemán	6,80	6,80
Acciones propias	0,01	0,01
Otros	0,24	0,24
	100,00	100,00

La totalidad de las acciones de la Sociedad Dominante cotizan en el BME Growth (anteriormente denominado Mercado Alternativo Bursátil - MAB) desde el 29 de julio de 2016, cumpliendo con las condiciones del régimen SOCIMI (Nota 1).

Cada acción concede a su titular el derecho a emitir un voto y todas otorgan los mismos derechos económicos y políticos.

15.2 Prima de emisión

El Texto Refundido de la Ley de Sociedades de Capital permite expresamente la utilización del saldo de la prima de emisión para ampliar el capital y no establece restricción específica alguna en cuanto a la disponibilidad de dicho saldo.

15.3 Reserva legal

De acuerdo con el Texto Refundido de la Ley de Sociedades de Capital, debe destinarse una cifra igual al 10% del beneficio del ejercicio a la reserva legal hasta que ésta alcance, al menos, el 20% del capital social. Al cierre del ejercicio la reserva está totalmente constituida.

La reserva legal podrá utilizarse para aumentar el capital en la parte de su saldo que exceda del 10% del capital ya aumentado. Salvo para la finalidad mencionada anteriormente, y mientras no supere el 20% del capital social, esta reserva sólo podrá destinarse a la compensación de pérdidas y siempre que no existan otras reservas disponibles suficientes para este fin.

Al cierre del ejercicio 2022 esta reserva se encuentra completamente constituida.

De acuerdo con la Ley 11/2009, por la que se regulan las sociedades anónimas cotizadas de inversión en el mercado inmobiliario (SOCIMI), la reserva legal de la Sociedad Dominante que ha optado por la aplicación del régimen fiscal especial establecido en esta Ley no podrá exceder del 20 por ciento del capital social. Los estatutos de la Sociedad Dominante no podrán establecer ninguna otra reserva de carácter indisponible distinta de la anterior.

15.4 Reservas consolidadas por integración global

Sociedad	Miles de Euros	
	2022	2021
Sociedades consolidadas por integración global:		
Engage Inversiones 2014, S.L.U.	102.516	88.929
In Plania Espacios Eficientes, S.L.U.	(35.944)	(26.897)
Inmoaccess, S.L.U.	29.626	25.940
GMP Nueva Residencial, S.A.U.	(19.033)	(18.919)
Edificio Velázquez 164, S.L.U.	(477)	(478)
Campoamor Sun & Beach, S.L.U.	(9.040)	(8.673)
Colinas Green Golf, S.L.U.	(30.607)	(29.064)
Colinas Golf Residencial, S.L.U.	18.186	15.864
Renta Apartamentos, S.L.U.	41.783	37.287
Renta Gestión Fuencarral, S.L.U.	21.468	20.432
Total reservas en sociedades por integración global	118.478	104.421

15.5 Reservas de revalorización

De acuerdo a la NIC 16 bajo este epígrafe se registrarán los incrementos en el valor en libros de los activos del inmovilizado material valorados por el método de la revalorización.

El movimiento de esta reserva en el ejercicio 2022 y 2021 es el siguiente (en miles de euros):

	31/12/2021	Bajas (Nota 6)	31/12/2022
Reservas de revalorización	12.147	(329)	11.818

	31/12/2020	Altas (Nota 6)	31/12/2021
Reservas de revalorización	11.439	708	12.147

15.6 Otras aportaciones de Socios

Con fecha 1 de octubre de 2014, la sociedad Euro Cervantes SOCIMI, S.A. procedió a la adquisición de las 187.923 acciones propias que la Sociedad Dominante tenía como autocartera por un importe de 61.507 miles de euros, de los que quedaron pendiente de cobro 40.778 miles de euros registrados en el epígrafe "Inversiones en empresas de grupo y asociadas a largo plazo – créditos concedidos" conforme al método del coste amortizado, cuyo calendario de desembolso estaba previsto en 2016 y 2017. En el mes de agosto de 2015, Euro Cervantes SOCIMI, S.A., desembolsó de forma anticipada 20.000 miles de euros, quedando pendiente de cobro 20.778 miles de euros, cuyo valor actual al 31 de diciembre de 2015 ascendía a 19.933 miles de euros.

Asimismo, Euro Cervantes SOCIMI, S.A. tenía el compromiso de realizar aportaciones adicionales a las ya realizadas por importe de 67.277 miles de euros (siendo el importe de la aportación comprometida 66.439 miles de euros y el ajuste al precio de autocartera de 838 miles de euros), cuyo desembolso debía realizarse a más tardar el 31 de marzo de 2017. Dicha aportación fue realizada en el mes de junio de 2016, sin emisión de nuevas acciones.

Con fecha 21 de junio de 2016 Euro Cervantes SOCIMI, S.A. liquidó el importe pendiente de cobro habiéndose registrado el efecto de la actualización financiera por importe de 845 miles de euros en el epígrafe de Ingresos financieros de la cuenta de pérdidas y ganancias consolidada del ejercicio 2016.

15.7 Acciones propias

El movimiento habido en las acciones propias es el siguiente:

	Número de acciones	Miles Euros
Saldo inicial	4.025	227
Adquisiciones	-	-
Enajenaciones	(88)	(4)
Saldo final	3.937	223

15.8 Ajustes por cambio de valor

En este epígrafe se recoge el efecto neto de impuestos de la variación del valor razonable de los instrumentos financieros clasificados de cobertura (véase Nota 10).

El Grupo tiene contratadas coberturas de tipo de interés para la financiación de su actividad por un nominal de 707.827 miles de euros al 31 de diciembre de 2022. Se trata de contratos de permuta de tipo de interés ("swap") con vencimientos en 2023, 2025, 2026 y 2028. La valoración de estos instrumentos financieros neto de impacto fiscal, considerando que el tipo impositivo aplicable a las sociedades acogidas al régimen SOCIMI es del 0%, asciende a 64.216 miles de euros positivos al 31 de diciembre de 2022 (3.571 miles de euros negativos a 31 de diciembre de 2021).

15.9 Beneficio por acción

Básico

Las ganancias por acción básicas se calculan dividiendo el beneficio del ejercicio atribuible a los accionistas ordinarios de la Sociedad Dominante entre el número medio ponderado de acciones ordinarias en circulación durante el periodo.

El detalle del cálculo de las ganancias por acción básicas es como sigue:

	2022	2021
Resultado neto atribuido a la Sociedad Dominante (miles de euros)	78.926	91.240
Nº medio ponderado de acciones en circulación	19.124.270	19.124.270
Ganancias por acción básicas (euros)	4,13	4,77

Diluido

Las ganancias por acción diluidas se calculan ajustando el beneficio del ejercicio atribuible a los tenedores de instrumentos de patrimonio neto de la Sociedad Dominante y el número medio ponderado de acciones ordinarias en circulación por todos los efectos dilutivos inherentes a las acciones ordinarias potenciales, es decir, como si se hubiera llevado a cabo la conversión de todas las acciones ordinarias potencialmente dilutivas.

La Sociedad Dominante no tiene diferentes clases de acciones ordinarias potencialmente dilutivas, por lo que el beneficio básico por acción y el beneficio diluido por acción son coincidentes.

16. Provisiones y contingencias

16.1 Provisiones a largo plazo

El detalle de las provisiones no corrientes del balance de situación consolidado adjunto al cierre de los ejercicios 2022 y 2021, así como los principales movimientos registrados durante el ejercicio, son los siguientes:

	Miles de euros		
	Saldo Inicial	Dotaciones	Saldo Final
Provisiones por retribuciones al personal a largo plazo	866	858	1.724
	866	858	1.724

Dentro de la "Provisión por retribuciones al personal" el Grupo registra los pasivos futuros a satisfacer a sus directivos, en función de un acuerdo de retribución variable multianual. Desde el ejercicio 2017 hasta el ejercicio 2020 se devengó un plan variable multianual por un importe de 562 miles de euros al año, el cual se liquidó durante el primer semestre del 2021 (1.962 miles de euros).

Por su parte en el ejercicio 2022 se ha devengado 858 miles de euros correspondiente al nuevo plan variable multianual concedido a directivos del Grupo y para el periodo 2021-2024.

16.2 Contingencias

Los Administradores de la Sociedad Dominante y sus asesores legales consideran que no se pondrán de manifiesto pasivos significativos en relación litigios y reclamaciones pendientes de resolución.

17. Pasivos financieros

17.1 Clasificación de pasivos financieros no corrientes y corrientes

Al 31 de diciembre de 2022 y 2021 el Grupo mantiene los siguientes pasivos financieros:

	Miles de Euros					
	No corriente		Corriente		Total	
	2022	2021	2022	2021	2022	2021
<i>Valorados a coste amortizado:</i>						
Débitos y partidas a pagar	860.295	846.772	3.620	2.170	863.915	848.942
Fianzas recibidas y otras obligaciones de pago	14.230	12.400	69	68	14.299	12.468
<i>Valorados a valor razonable:</i>						
Derivados (Nota 10)	-	3.571	-	-	-	3.571
	874.525	862.743	3.689	2.238	878.214	864.981

Las fianzas recibidas tienen como fecha de vencimiento la del contrato firmado con el arrendador a las que se encuentren afectas. Los Administradores consideran que el importe en libros de las fianzas recibidas se aproxima a su valor razonable.

a) Débitos y cuentas a pagar

a.1 Deudas con entidades de crédito

Al 31 de diciembre de 2022 y 2021 las deudas con entidades financieras presentaban la siguiente composición:

	Miles de Euros			
	2022		2021	
	Límite	Dispuesto	Límite	Dispuesto
Préstamos y créditos bancarios:				
Con garantía hipotecaria	684.430	684.430	674.220	674.220
Otros préstamos y créditos	213.000	201.600	213.000	201.600
Otras deudas financieras:				
Otros préstamos y créditos	27.614	-	27.614	-
	925.044	886.030	914.834	875.820
Gastos de formalización de deudas	-	(5.212)	-	(7.160)
Variación de valor de pasivo	-	(17.409)	-	(20.136)
Intereses de deudas corrientes	-	506	-	418
Total	925.044	863.915	914.834	848.942

El desglose por tipología de deuda es el siguiente:

Ejercicio 2022

Entidad/ Modalidad	Miles de Euros				Último Vencimiento
	Límite	Dispuesto			
		Corto Plazo	Largo Plazo	Total	
Sindicado Tramo A (Hipotecario)	525.000	-	525.000	525.000	2026
Sindicado Tramo B (Corporativo)	185.000	-	185.000	185.000	2026
Sindicado Tramo C (Revolving)	27.614	-	-	-	2026
Credit Agricole	26.732	557	26.175	26.732	2025
Société Générale	38.000	380	37.620	38.000	2025
Sabadell	14.950	1.242	13.708	14.950	2025
BBVA	67.786	-	67.786	67.786	2028
BEI	28.000	-	16.600	16.600	2028
ABANCA	11.962	935	11.027	11.962	2030
Total préstamos	925.044	3.114	882.916	886.030	
Gastos de formalización pendientes de Amortizar	-	-	(5.212)	(5.212)	
Variación de valor de pasivo de acuerdos de refinanciación IFRS 9	-	-	(17.409)	(17.409)	
Deuda por intereses + comisiones	-	506	-	506	
Total pasivo corriente y pasivo no corriente	925.044	3.620	860.295	863.915	

Ejercicio 2021

Entidad/ Modalidad	Miles de Euros				Último Vencimiento
	Límite	Dispuesto			
		Corto Plazo	Largo Plazo	Total	
Sindicado Tramo A (Hipotecario)	525.000	-	525.000	525.000	2026
Sindicado Tramo B (Corporativo)	185.000	-	185.000	185.000	2023
Sindicado Tramo C (Revolving)	27.614	-	-	-	2026
Credit Agricole	27.288	557	26.731	27.288	2025
Société Générale	38.000	-	38.000	38.000	2025
Sabadell	16.146	1.196	14.950	16.146	2025
BBVA	67.786	-	67.786	67.786	2028
BEI	28.000	-	16.600	16.600	2028
Total préstamos	914.834	1.753	874.067	875.820	
Gastos de formalización pendientes de Amortizar	-	-	(7.159)	(7.159)	
Variación de valor de pasivo de acuerdos de refinanciación IFRS 9	-	-	(20.136)	(20.136)	
Deuda por intereses + comisiones	-	417	-	417	
Total pasivo corriente y pasivo no corriente	914.834	2.170	846.772	848.942	

Préstamo Sindicado

Con fecha 28 de junio de 2016, la Sociedad Dominante suscribió un contrato de financiación sindicado. Durante el ejercicio 2018 se produjo la refinanciación del Tramo B y en el ejercicio 2019 se refinanció el Tramo A. A 31 de diciembre de 2022 se encuentra dispuesto en 710 millones de euros, con las siguientes características:

- Tramo A (hipotecario) por importe máximo de 525 millones de euros y vencimiento bullet. Con fecha 12 de diciembre de 2019 dicho tramo se refinanció, renegociando algunas de sus condiciones y estableciendo un nuevo vencimiento desde el 2023 inicial al 12 de diciembre de 2026. Este préstamo devenga un tipo de interés de mercado referenciado al Euribor más un diferencial de 1,3 puntos porcentuales (1,7 puntos porcentuales previo a la refinanciación). Adicionalmente, se ha suscrito un instrumento de cobertura por un nominal de 323.200 miles de euros que comienza en el ejercicio 2023 y hasta el vencimiento final en 2026 (véase Nota 10). Con fecha 30 de julio de 2021, la Sociedad Dominante suscribió un nuevo derivado de cobertura para cubrir parcialmente la exposición de los flujos variables. Dicho derivado tiene un tipo de interés negativo del 0,247% para cubrir un nominal de 80.800 miles de euros con vencimiento diciembre de 2026. Al 31 de diciembre de 2022, su nominal es de 54.768 miles de euros (véase Nota 10).
- Tramo B (deuda corporativa) por importe máximo de 185 millones de euros. Con fecha 11 de diciembre de 2018 dicho tramo fue refinanciado, renegociando algunas de sus condiciones y estableciendo un nuevo vencimiento desde el 2021 inicial al 28 de junio de 2023. Este préstamo devenga un tipo de interés de mercado referenciado al Euribor más un diferencial de 1,6 puntos porcentuales (1,9 puntos porcentuales en el préstamo hipotecario anterior). Asimismo, durante el ejercicio 2022 dicho tramo ha sido refinanciado estableciendo un nuevo vencimiento el 11 de diciembre de 2026 y se ha cancelado anticipadamente el instrumento de cobertura firmado con ING Bank N.V. con un nominal de 19.147 miles de euros. Adicionalmente, se suscribió un instrumento de cobertura asociado a esta deuda en el ejercicio 2018, cuyo nominal asciende a 31 de diciembre del 2022 a 173.603 millones de euros (véase Nota 10). Asimismo, durante el ejercicio 2022 dicho tramo ha sido refinanciado nuevamente estableciendo un nuevo vencimiento el 11 de diciembre de 2026 y se ha cancelado anticipadamente el instrumento de cobertura firmado con ING Bank N.V. con un nominal de 19.147 miles de euros. Los costes de formalización de esta refinanciación han ascendido a 925 miles de euros.
- Tramo C (crédito revolving) por importe máximo original de 30 millones de euros con vencimiento en junio de 2021, ampliable en 2 años a voluntad de los bancos acreedores. Con fecha 19 de enero de 2021 se produjo la novación del tramo C reduciéndose el importe disponible

hasta 27.614 miles de euros y habiéndose extendido el vencimiento hasta 2026 y reduciéndose el diferencial a 160 pb.

Al 31 de diciembre de 2022 la totalidad del importe correspondiente a los Tramos A y B se encuentra dispuesto, no así del Tramo C que se encuentra sin disponer.

Determinados activos no restringidos si fueran enajenados y no se destina importes resultantes a la realización de una adquisición dentro de los siguientes 24 meses, deberá amortizar anticipadamente un porcentaje del Tramo B igual al porcentaje que represente el activo no restringido respecto al total de activos no restringidos de conformidad con el último Informe de Valoración que se hubiera entregado al banco antes de su enajenación.

Determinados inmuebles del Grupo actúan en garantía del crédito sindicado, cuyo valor razonable al 31 de diciembre de 2022 asciende a 1.764.130 miles de euros (véase Nota 7).

Asimismo, el préstamo sindicado incluye cláusulas de vencimiento anticipado o cambios en las condiciones del préstamo en caso de incumplimiento de determinados ratios financieros, todos ellos relacionados con magnitudes de las cuentas anuales individuales y consolidadas de la Sociedad dominante. A la fecha actual, se cumplen todos los requisitos financieros y no financieros que establecen los contratos de financiación, no estimándose el incumplimiento futuro de los mismos.

La refinanciación de Tramo B del préstamo Sindicado descrito, de acuerdo con la normativa aplicable se consideró como una modificación no sustancial de las condiciones por lo que, el 11 de diciembre de 2018 se procedió a ajustar el valor en libros de la deuda acorde a la nueva normativa de la NIIF 9 "Instrumentos financieros". Puesto que el valor actual de los flujos futuros de caja del nuevo contrato de deuda descontados al tipo de interés efectivo de la deuda original a la fecha de la modificación de las condiciones era inferior en 3.431 miles de euros a su valor en libros, se procedió a disminuir en esa cuantía su valor en libros con contrapartida en el epígrafe "Ingresos financieros" de la cuenta de pérdidas y ganancias consolidadas al 31 de diciembre de 2018. Asimismo, la refinanciación de fecha 7 de julio de 2022, de acuerdo con la normativa aplicable se ha considerado como una modificación no sustancial de las condiciones por lo que se ha procedido a ajustar el valor en libros de la deuda acorde a la nueva normativa de la NIIF 9 "Instrumentos financieros". Puesto que el valor actual de los flujos futuros de caja del nuevo contrato de deuda descontados al tipo de interés efectivo de la deuda original a la fecha de la modificación de las condiciones ha sido inferior en 2.554 miles de euros a su valor en libros, se ha procedido a disminuir en esa cuantía su valor en libros con contrapartida en el epígrafe "Ingresos financieros" de la cuenta de pérdidas y ganancias consolidadas al 31 de diciembre de 2022. En relación con lo anterior, en el ejercicio 2022 se ha procedido a la imputación según el método del tipo de interés efectivo de los intereses financieros por un importe de 1.031 miles de euros (754 miles de euros en el ejercicio 2021) en el epígrafe "Gastos financieros" (véase Nota 20.7) de la cuenta de pérdidas y ganancias consolidada a 31 de diciembre de 2022.

La refinanciación de Tramo A del préstamo Sindicado descrito, de acuerdo con la normativa aplicable se consideró como una modificación no sustancial de las condiciones por lo que, el 12 de diciembre de 2019 se ha procedido a ajustar el valor en libros de la deuda acorde a la nueva normativa de la NIIF 9 "Instrumentos financieros". Puesto que el valor actual de los flujos futuros de caja del nuevo contrato de deuda descontados al tipo de interés efectivo de la deuda original a la fecha de la modificación de las condiciones fue inferior en 17.832 miles de euros a su valor en libros, se procedió a disminuir en esa cuantía su valor en libros con contrapartida en el epígrafe "Ingresos financieros" de la cuenta de pérdidas y ganancias consolidadas al 31 de diciembre de 2019. En relación con lo anterior, se ha procedido en 2022 a la imputación según el método del tipo de interés efectivo de los intereses financieros por un importe de 2.482 miles de euros en el epígrafe (2.470 miles de euros en el ejercicio 2021) "Gastos financieros" (véase Nota 20.7) de la cuenta de pérdidas y ganancias consolidada a 31 de diciembre de 2022.

Resto de préstamos

Con fecha 9 de julio de 2015 la Sociedad Dominante firmó un préstamo con Credit Agricole Corporate and Investment Bank por importe máximo de 27.845 miles de euros con vencimiento 9 de julio de 2025, dispuesto totalmente al 31 de diciembre de 2022. Dicho préstamo se concedió para hacer frente a la cuenta por pagar con Altadis por la compra del edificio sito en Eloy Gonzalo 10 así como para financiar la rehabilitación de dicho inmueble y los gastos y comisiones inherentes

a la financiación. Este préstamo devenga unos intereses de mercado. El calendario de pago comprende una carencia de principal hasta el 9 de julio de 2021. Este préstamo tiene una garantía hipotecaria sobre el edificio de Eloy Gonzalo 10, siendo el valor razonable al cierre al 31 de diciembre de 2022 de 95.760 miles de euros (99.000 miles de euros al 31 de diciembre de 2021) (véase Nota 7). Adicionalmente durante el ejercicio 2021, se suscribió un nuevo instrumento de cobertura, conforme lo indicado en la Nota 10 y cuyo nomenclador asciende a 17.131 miles de euros al 31 de diciembre de 2022.

Con fecha 5 de marzo de 2018 la Sociedad Dominante formalizó un préstamo hipotecario con Soci t  G n rale por un importe m ximo de 38.000 miles de euros destinado a financiar el pago pendiente de 28.800 miles de euros que fue satisfecho por la Sociedad Dominante en el primer semestre de 2019 por la compra de Manuel Cortina 2 realizada en el ejercicio 2017. Para satisfacer el pago aplazado la Sociedad Dominante ha dispuesto totalmente el pr stamo hasta 38.000 miles de euros (38.000 miles de euros ya dispuestos al 31 de diciembre de 2021). El valor razonable del inmueble a 31 de diciembre de 2022 es de 108.320 miles de euros (110.000 miles de euros en el ejercicio 2021) (v ase Nota 7). El vencimiento del pr stamo est  fijado el 5 de marzo de 2025 momento en el que se har  frente al pago del principal. Este pr stamo devenga un tipo de inter s de mercado referenciado al Euribor. Adicionalmente durante el ejercicio 2018, se suscribi  un nuevo instrumento de cobertura, conforme lo indicado en la Nota 10 y cuyo nomenclador asciende a 19.000 miles de euros al 31 de diciembre de 2022. Durante el ejercicio 2021, se suscribi  un nuevo instrumento de cobertura, conforme lo indicado en la Nota 10 y cuyo nomenclador asciende a 19.000 miles de euros al 31 de diciembre de 2022.

Con fecha 10 de noviembre de 2020 la Sociedad Dominante formaliz  un pr stamo sin garant a hipotecaria con el Banco Europeo de Inversi n por un importe m ximo de 28.000 miles de euros. En el ejercicio 2022 la Sociedad Dominante ha dispuesto de un importe de 16.600 miles de euros. El vencimiento del pr stamo est  fijado a 7 a os desde disposici n.

Con fecha 17 de diciembre de 2015 Inmoaccess, S.L.U. formaliz  un pr stamo hipotecario con Sabadell por un importe de 18.400 miles de euros destinado a financiar parcialmente el pago del precio de compraventa del inmueble Tit n 4, adquirido en 2015. Dicho pr stamo recoge carencia de principal en los 4 primeros a os y cuotas de amortizaci n trimestrales posteriores, con vencimiento final en el mes de diciembre de 2025. Durante el ejercicio 2022 se han reclasificado al corto plazo por calendario de amortizaci n 1.242 miles de euros. El valor razonable del inmueble al 31 de diciembre de 2022 de 60.820 miles de euros (60.000 miles de euros en 2021) (v ase Nota 7). Este pr stamo devenga un tipo de inter s de mercado. Adicionalmente durante el ejercicio 2021, se suscribi  un nuevo instrumento de cobertura, conforme lo indicado en la Nota 10 y cuyo nomenclador asciende a 15.548 miles de euros al 31 de diciembre de 2022.

Con fecha 26 de enero de 2015 Engage Inversiones 2014, S.L.U. formaliz  un pr stamo hipotecario con BBVA por un importe m ximo de 67.787 miles de euros, vencimiento inicial en el 2020, dividido en un tramo A por importe de 57.200 miles de euros destinado a la adquisici n del inmueble situado en el Paseo de la Castellana 77, y un tramo B por importe de 10.587 miles de euros, destinado a la rehabilitaci n a acometer sobre el mismo, siendo el valor razonable del inmueble a 31 de diciembre de 2022 de 179.750 miles de euros (179.500 miles de euros en el ejercicio 2021) (v ase Nota 7). El vencimiento del pr stamo estaba fijado en enero de 2020 momento en el que se har  frente al pago del principal. Con fecha 26 de abril de 2018 dicho contrato fue refinanciado, renegociando algunas de sus condiciones. El nuevo vencimiento del pr stamo refinanciado estaba fijado para 26 de abril de 2023. Con fecha 4 de agosto de 2021 dicho pr stamo fue refinanciado de nuevo estableciendo el nuevo plazo de vencimiento el 26 de abril de 2028. Este pr stamo devenga un tipo de inter s de mercado referenciado al Euribor m s un diferencial de 0,9 puntos porcentuales (2,5 puntos porcentuales en el pr stamo hipotecario anterior). Adicionalmente, fue suscrito un instrumento de cobertura, conforme lo indicado en la Nota 10 y cuyo nomenclador asciende a 34.000 miles de euros al 31 de diciembre de 2022 y durante el ejercicio 2021 fue suscrito otro instrumento de cobertura, conforme lo indicado en la Nota 10 y cuyo nomenclador asciende a 33.893 miles de euros al 31 de diciembre de 2022.

La refinanciaci n de la deuda de Engage Inversiones 2014, S.L.U., de acuerdo con la normativa aplicable se consider  como una modificaci n no sustancial de las condiciones por lo que, el 26 de abril de 2018 se procedi  a ajustar el valor en libros de la deuda acorde a la nueva normativa de la NIIF 9 "Instrumentos financieros". Puesto que el valor actual de los flujos futuros de caja del nuevo contrato de deuda descontados al tipo de inter s efectivo de la deuda original a la fecha de la modificaci n de las condiciones era inferior en 5.488 miles de euros a su valor en libros, se procedi 

a disminuir en esa cuantía su valor en libros con contrapartida en el epígrafe "Ingresos financieros" de la cuenta de pérdidas y ganancias consolidada del ejercicio 2018. En relación con lo anterior, en el ejercicio 2022 se ha procedido a la imputación según el método del tipo de interés efectivo de los intereses financieros por un importe de 1.771 miles de euros (1.092 miles de euros en el ejercicio 2021) en el epígrafe "Gastos financieros" (véase Nota 20.7) de la cuenta de pérdidas y ganancias consolidadas a 31 de diciembre de 2022.

Con fecha 15 de julio de 2018 Tacro Properties 5, S.L. formalizó un préstamo hipotecario con ABANCA por un importe máximo de 14.000 miles de euros destinados a financiar parcialmente el pago del precio de compraventa del inmueble Méndez Álvaro 56 adquirido en 2018. Dicho préstamo recoge carencia del principal en los 2 primeros años y cuotas de amortización trimestrales posteriores, con vencimiento final en el mes de julio de 2030. Durante el ejercicio 2022 se han reclasificado a corto plazo por calendario de amortización 935 miles de euros.

Asimismo, los préstamos anteriormente mencionados, incluyen cláusulas de vencimiento anticipado o cambios en las condiciones del préstamo en caso de incumplimiento de determinadas ratios financieros, todos ellos relacionados con las cuentas anuales individuales de la Sociedad, que al 31 de diciembre de 2022 se cumplen íntegramente, no estimándose el incumplimiento futuro de los mismos.

En relación con la formalización de las deudas financieras, el Grupo tiene pendiente de amortizar, al 31 de diciembre de 2022 y 2021, unos costes por importe de 5.212 miles de euros y 7.159 miles de euros, respectivamente que, de acuerdo a la normativa contable, han de considerarse costes directamente atribuibles a la formalización del crédito y que serán imputados al resultado siguiendo el método del tipo de interés efectivo.

El coste financiero al 31 de diciembre de 2022 y 2021 ascendió a 22.131 miles de euros y 21.243 miles de euros, respectivamente (véase Nota 20.7), correspondiente a la imputación a resultados según el método del tipo de interés efectivo de los intereses financieros de la deuda dispuesta, la imputación de los costes de formalización conforme el método del coste amortizado, así como la transferencia al resultado de las liquidaciones de los derivados. El importe por los intereses devengados y no pagados al 31 de diciembre de 2022 y 2021 ascendía a 506 y 417 miles de euros, respectivamente.

Vencimiento de la deuda

El detalle por vencimientos de la deuda al 31 de diciembre de 2022 es el siguiente:

	Miles de euros				
	2023	2024	2025	2026 y siguientes	Total
Vencimiento de la deuda	3.114	3.559	75.871	803.486	886.030
	3.114	3.559	75.871	803.486	886.030

Los Administradores y la Dirección financiera del Grupo consideran que el grupo será capaz de adecuar los vencimientos de la deuda a los flujos generados.

b) Fianzas recibidas otras obligaciones de pago

Dentro de este epígrafe se encuentran recogidas las fianzas recibidas por los diferentes arrendatarios de los inmuebles en renta y que el Grupo deposita en, aproximadamente, un 90% en el Organismo Público correspondiente (véase Nota 9.1). Dichos importes serán devueltos a la finalización de los contratos.

17.2 Información sobre el valor razonable

Al cierre de los ejercicios 2022 y 2021, el valor razonable de las deudas con entidades de crédito y las obligaciones no difería significativamente del valor en libros al que figuran registrados.

18. Acreedores comerciales y otras cuentas a pagar

El detalle de este epígrafe al 31 de diciembre de 2022 y 2021 es el siguiente:

	Miles de euros	
	2022	2021
Corriente		
Proveedores de inmovilizado al corto plazo	3.288	5.926
Proveedores y otros acreedores	19.677	15.389
Remuneraciones pendientes de pago	1.716	1.750
Otras deudas con las Administraciones Públicas	2.659	6.307
Anticipos de clientes	8.524	8.809
	35.864	38.181

El importe en libros de los acreedores comerciales no difiere significativamente de su valor razonable.

18.1 Información sobre los aplazamientos de pago efectuados a proveedores. Disposición adicional tercera. "Deber de información" de la Ley 15/2010, de 5 de julio

A continuación, se detalla la información requerida por la Disposición adicional tercera de la Ley 15/2010, de 5 de julio (modificada a través de la Disposición final segunda de la Ley 31/2014, de 3 de diciembre) preparada conforme a la Resolución del ICAC de 29 de enero de 2016, sobre la información a incorporar en la memoria de las cuentas anuales en relación con el periodo medio de pago a proveedores en operaciones comerciales.

	Días	
	2022	2021
Periodo medio de pago a proveedores	38	48
Ratio de operaciones pagadas	41	50
Ratio de operaciones pendientes de pago	27	32

	Miles de Euros	
	2022	2021
Total pagos realizados	45.236	54.156
Total pagos pendientes	8.605	6.474

Conforme a la Resolución del ICAC, para el cálculo del periodo medio de pago a proveedores se han tenido en cuenta las operaciones comerciales correspondientes a la entrega de bienes o prestaciones de servicios devengadas desde la fecha de entrada en vigor de la Ley 31/2014, de 3 de diciembre.

Se consideran proveedores, a los exclusivos efectos de dar la información prevista en esta Resolución, a los acreedores comerciales por deudas con suministradores de bienes o servicios, incluidos en las partidas "Acreedores comerciales y otras cuentas a pagar" del pasivo corriente del balance de situación adjunto.

Se entiende por "Periodo medio de pago a proveedores" el plazo que transcurre desde la entrega de los bienes o la prestación de los servicios a cargo del proveedor y el pago material de la operación.

El plazo máximo legal de pago aplicable al Grupo según Ley 11/2013 de 26 de julio es de 30 días a partir de la publicación de la mencionada Ley y hasta la actualidad (a menos que se cumplan las condiciones establecidas en la misma, que permitirían elevar dicho plazo máximo de pago hasta los 60 días).

A continuación, se detalle el volumen monetario y número de facturas pagadas dentro del plazo legal establecido:

	2022	2021
Volumen monetario (miles de euros)	39.520.366	54.582.503
<i>Porcentaje sobre el total de pagos realizados</i>	87%	88%
Número de facturas	9.708	9.743
<i>Porcentaje sobre el total de facturas</i>	96%	95%

19. Administraciones Públicas y situación fiscal

19.1 Saldos corrientes con las Administraciones Públicas

La composición de los saldos con las Administraciones Públicas es la siguiente:

	Miles de Euros	
	2022	2021
Activos por impuestos diferido (Nota 19.5)	248	248
Hacienda Pública deudora por IVA	1.040	2.755
Hacienda Pública deudora por devolución de impuestos	26	3
Hacienda Pública deudora por Impuesto de Sociedades	349	-
Hacienda Pública retenciones y pagos a cuenta	315	145
Créditos a las Administraciones Públicas (Nota 13)	1.730	2.903
Pasivos por impuestos diferido (Nota 19.6)	52.878	52.891
Hacienda Pública acreedora por IVA	2.014	2.379
Hacienda Pública acreedora por retenciones	468	3.304
Organismos Seguridad Social acreedores	163	163
Hacienda Pública acreedora por Impuesto de Sociedades	-	448
Otros conceptos	14	13
Deudas con las Administraciones Públicas	2.659	6.307

19.2 Conciliación resultado contable y base imponible fiscal

El Impuesto sobre Sociedades se calcula a partir del resultado económico o contable, obtenido por la aplicación de principios de contabilidad generalmente aceptados, que no necesariamente ha de coincidir con el resultado fiscal, entendido éste como la base imponible del impuesto.

La conciliación del resultado contable del ejercicio con la base imponible del Impuesto sobre Sociedades es la siguiente:

	Miles de Euros					
	Régimen General	Régimen SOCIMI	Total 2022	Régimen General	Régimen SOCIMI	Total 2021
Resultado antes de impuestos	8.281	71.626	79.907	2.320	89.887	92.207
Diferencias permanentes:						
Aplicación NIC 40	-	(35.084)	(35.084)	-	(50.001)	(50.001)
Aplicación IFRS 9	-	2.728	2.728	-	(96)	(96)
Otros	(1.517)	70	(1.447)	478	(3.589)	(3.111)
Diferencias temporarias:						
Provisión de cartera	(1.055)	(5.099)	(6.154)	2.031	1.746	3.777
Deducibilidad gastos financieros	-	-	-	(390)	-	(390)
Limitación amortización	(983)	(447)	(1.430)	(983)	(447)	(1.430)
Deterioro inmovilizado	(783)	(1.536)	(2.319)	(456)	2.305	1.849
Reserva de capitalización	(324)	-	(324)	(344)	-	(344)
Otros	52	857	909	53	(1.381)	(1.328)
Otros ajustes de consolidación	-	17.790	17.790	-	(19.298)	(19.298)
Base imponible	3.671	50.905	54.576	2.709	19.126	21.835

Los pagos a cuenta realizados durante el ejercicio 2022 por el Grupo ascienden a 261 miles de euros. La cuenta por cobrar por impuesto sobre sociedades con la Administración pública se incluye dentro del sub-epígrafe "Hacienda Pública deudora por devolución de impuestos" (Nota 19.1).

De acuerdo a la Ley 11/2009, de 26 de octubre, con las modificaciones incorporadas a ésta mediante la Ley 16/2012, de 27 de diciembre, por la que se regulan las SOCIMIs, el Impuesto sobre Sociedades corriente resulta de aplicar un tipo impositivo del 0% sobre la base imponible. Este régimen es el que se han acogido las sociedades del Grupo SOCIMI, rigiéndose el resto de sociedades del Grupo por el régimen general.

Las diferencias permanentes corresponden, principalmente a la aplicación de las inversiones inmobiliarias al valor razonable por aplicación de NIC 40 al haber tomado la decisión el Grupo de no reflejar ningún efecto impositivo asociado al no tener evidencia de que dichos impuestos podrían ser aplicados en el futuro.

Las diferencias temporarias corresponden, principalmente, a los siguientes conceptos:

- La aplicación del Real Decreto-Ley 12/2012, de 30 de marzo, en el que se establece una limitación en la deducibilidad de gastos financieros. En concreto, se permite deducir los gastos financieros netos del Grupo fiscal con el límite del 30% del beneficio operativo del ejercicio del Grupo. En todo caso son deducibles los gastos financieros netos del periodo impositivo por importe de 1 millón de euros. Los gastos financieros netos que no hayan sido objeto de deducción por superar el límite del 30% del beneficio operativo del ejercicio podrán deducirse en los periodos impositivos que concluyan en los 18 años inmediatos y sucesivos, conjuntamente con los del periodo impositivo correspondiente y con el mismo límite del 30%.
- La aplicación de la Ley 17/2012, en la que se establece que la amortización contable del inmovilizado material, intangible y de las inversiones inmobiliarias sólo será fiscalmente deducible hasta el 70% del importe que hasta la fecha podía considerarse fiscalmente deducible, de acuerdo con las normas del Impuesto. La amortización contable no deducida fiscalmente en los ejercicios 2013 y 2014, se deducirá a partir del ejercicio 2015, de forma lineal durante un plazo de diez años o durante la vida útil que reste al elemento en cuestión, pudiendo elegir el sujeto pasivo la opción que le resulte más conveniente.
- La aplicación de la Ley 27/2014 de Impuesto de Sociedades en cuanto a la no deducibilidad en la base imponible del Impuesto sobre Sociedades de las pérdidas por el deterioro contable de las dotaciones de provisiones asociadas a inversiones en sociedades del Grupo y que serán deducibles fiscalmente en ejercicios futuros. Las provisiones de cartera son eliminadas a efectos consolidados, no obstante, generan una diferencia temporal sobre las bases imponibles individuales integradas en consolidación.
- La aplicación de la valoración de las inversiones inmobiliarias y el inmovilizado material al valor razonable y al valor revalorizado por aplicación de NIC 40 y NIC 16, respectivamente.

- e. Los ajustes relacionados con los planes de incentivos al personal directivo, los cuales tienen un carácter plurianual.

El detalle de las bases imponibles pendientes de compensar del Grupo al 31 de diciembre de 2022 es el siguiente:

Año de Origen	Miles de Euros
2008	46
2009	3.046
2011	33.950
2012	2.010
2014	11.244
2015	2.127
2016	372
2017	160
2018	462
2019	750
2020	670
2021	197
2022 (*)	632
	55.666

(*) pendiente de la presentación definitiva

Con motivo de la entrada en vigor de la reforma sobre la Ley del Impuesto de Sociedades 27/2014 se elimina el límite temporal vigente de 18 años para la compensación de las BINs, pasando a ser un derecho de ejercicio imprescriptible.

19.3 Conciliación entre Resultado contable y gasto por Impuesto sobre Sociedades

La conciliación entre el resultado contable y el gasto por Impuesto sobre Sociedades es la siguiente (se parte de la base imponible del régimen general indicada anteriormente):

	Miles de Euros					
	Régimen General	Régimen SOCIMI	Total 2022	Régimen General	Régimen SOCIMI	Total 2021
Resultado antes de impuestos	8.281	71.626	79.907	2.320	89.887	92.207
Diferencias permanentes:						
Aplicación NIC 40	-	(35.084)	(35.084)	-	(50.001)	(50.001)
Aplicación IFRS 9	-	2.728	2.728	-	(96)	(96)
Otros	(1.517)	70	(1.447)	478	(3.589)	(3.111)
Base imponible	6.764	39.340	46.104	2.798	36.201	38.999
(Gasto)/Ingreso por impuesto de sociedades del ejercicio de sociedades acogidas al régimen general (25%) y régimen SOCIMI (0%)	(1.691)	-	(1.691)	(699)	-	(699)
Bases imponibles compensadas y otros ajustes	910	-	910	(67)	-	(67)
Deducciones aplicadas	(200)	-	(200)	(200)	-	(200)
Total (gasto) / ingreso por impuesto corriente reconocido en la cuenta de pérdidas y ganancias	(981)	-	(981)	(966)	-	(966)

De acuerdo con la entrada en vigor de la reforma sobre la Ley del Impuesto de Sociedades 27/2014 se fija el tipo impositivo al que se tributará en el 25%.

19.4 Desglose del (gasto)/ingreso por Impuesto sobre Sociedades

El desglose del por Impuesto sobre Sociedades es el siguiente:

	Miles de Euros	
	2022	2021
Impuesto corriente:		
Por operaciones continuadas	(981)	(966)
Total (gasto)/ingreso por Impuesto sobre Sociedades	(981)	(966)

19.5 Activos por impuesto diferido registrados

El detalle del saldo de esta cuenta al cierre del ejercicio 2022 y 2021 es el siguiente:

	Miles de Euros	
	2022	2021
Diferencias temporarias:		
Créditos fiscales	248	248
Total activos por impuesto diferido	248	248

Los créditos fiscales registrados corresponden a las bases imponibles negativas pendientes de compensación de la Sociedad Dominante de los ejercicios anteriores a la inclusión en el régimen SOCIMI.

19.6 Pasivos por impuesto diferido registrados

El detalle del saldo de esta cuenta al cierre del ejercicio 2022 y 2021 es el siguiente:

Ejercicio 2022

	Miles de Euros			
	2021	Altas	Bajas	2022
Plusvalías revalorización inicial NIC 40	52.875	-	-	52.875
Otras	16	-	(13)	3
Total pasivos por impuesto diferido	52.891	-	(13)	52.878

Ejercicio 2021

	Miles de Euros			
	2020	Altas	Bajas	2021
Plusvalías revalorización inicial NIC 40	52.849	26	-	52.875
Otras	96	-	(80)	16
Total pasivos por impuesto diferido	52.945	26	(80)	52.891

19.7 Ejercicios pendientes de comprobación y actuaciones inspectoras

Según establece la legislación vigente, los impuestos no pueden considerarse definitivamente liquidados hasta que las declaraciones presentadas hayan sido inspeccionadas por las autoridades fiscales o haya transcurrido el plazo de prescripción de cuatro años. Al cierre del ejercicio 2022, el Grupo tiene abiertos a inspección los cuatro últimos ejercicios desde su fecha de presentación para todos los impuestos que le son de aplicación.

Los Administradores de la Sociedad Dominante consideran que se han practicado adecuadamente las liquidaciones de los mencionados impuestos, por lo que, aun en el caso que surgieran discrepancias en la interpretación normativa vigente por el tratamiento fiscal otorgado a las operaciones, los eventuales pasivos resultantes, en caso de materializarse, no afectarían de manera significativa a las cuentas anuales consolidadas adjuntas.

Adicionalmente, en la Ley 34/2015, de 21 de septiembre, de modificación parcial de la Ley 58/2003, de 17 de diciembre, General Tributaria se establece que el derecho de la Administración para iniciar el procedimiento de comprobación de las bases o cuotas compensadas o pendientes de compensación o de deducciones aplicadas o pendientes de aplicación, prescribirá a los diez años a contar desde el día siguiente a aquel en que finalice el plazo reglamentario establecido para presentar la declaración o autoliquidación correspondiente al ejercicio o periodo impositivo en que se generó el derecho a compensar dichas bases o cuotas o a aplicar dichas deducciones.

20. Ingresos y gastos

20.1 Importe neto de la cifra de negocios

El desglose de las ventas por tipología de ingreso es el siguiente:

	Miles de Euros	
	2022	2021
Ingresos por arrendamientos de inmuebles (Nota 7)	71.412	67.683
Ingresos por arrendamientos de parking (Nota 7)	6.687	5.817
Ventas de viviendas y parcelas (Nota 12)	17.082	11.928
Prestaciones de servicios a terceros y otros ingresos	7.315	5.855
Total importe neto de la cifra de negocios	102.496	91.283

La totalidad de la cifra de ventas se ha realizado en Madrid y Alicante. Siendo el desglose el siguiente:

	Miles de Euros	
	2022	2021
Madrid	78.597	74.625
Alicante	23.899	16.658
	102.496	91.283

20.2 Otros ingresos de explotación

El desglose de este epígrafe por tipología de ingreso es el siguiente:

	Miles de Euros	
	2022	2021
Ingresos por publicidad	863	827
Impuestos repercutidos	5.918	5.771
Gastos de comunidad repercutidos a los arrendatarios	11.157	9.738
Ingresos excepcionales	2.093	2.516
Otros ingresos	646	1.614
Total otros ingresos de explotación	20.677	20.466

Los principales ingresos registrados en este epígrafe corresponden a las repercusiones a los arrendatarios de los impuestos y gastos de comunidad de los inmuebles en renta.

20.3 Aprovisionamientos y variación de existencias

El desglose de los aprovisionamientos es el siguiente:

	Miles de Euros	
	2022	2021
Compras y consumos de mercaderías (Nota 12)	1.291	920
Certificaciones de obras y gastos de promociones en curso (Nota 12)	4.695	3.627
Gastos de otros servicios y trabajos realizados por otras empresas	271	37
Total Aprovisionamientos	6.257	4.584

Todos los trabajos y compras se han realizado en territorio nacional:

	Miles de Euros	
	2022	2021
Variación obra en curso de construcción	(4.695)	(3.627)
Variación de materias primas	(1.291)	(920)
Variación de edificios terminados	9.466	5.904
Consumo de terrenos y materias primas	1.486	979
Deterioro de terrenos y solares.	54	34
Total variación de existencias (Nota 12)	5.020	2.370

20.4 Gastos de personal

El saldo de este epígrafe de los ejercicios 2022 y 2021 presenta la siguiente composición:

	Miles de Euros	
	2022	2021
Sueldos y salarios	8.475	7.623
Indemnizaciones	99	261
Provisión retribuciones a largo plazo (Nota 16.1)	858	866
Sueldos, salarios y asimilados	9.432	8.750
Seguridad Social a cargo de la empresa	1.686	1.609
Otras cargas sociales	60	93
Cargas sociales	1.746	1.702
Total gasto personal	11.178	10.452

20.5 Otros gastos de explotación

El detalle de otros gastos de explotación, al 31 de diciembre de 2022 y 2021, es el siguiente:

	Miles de Euros	
	2022	2021
Gastos de comunidad soportados	13.217	12.203
Arrendamientos y cánones	448	502
Primas de seguros	349	366
Publicidad, propaganda y relaciones públicas	3.501	3.038
Reparaciones y conservación	4.443	2.935
Servicios bancarios y similares	1.011	658
Servicios de profesionales independientes	4.564	2.918
Suministros	1.650	1.398
Transportes y fletes	138	71
Otros servicios	624	1.042
Otros gastos de gestión corriente	1.908	1.637
Pérdidas por deterioro y variación de provisiones por operaciones comerciales	7	(25)
Tributos	8.273	8.691
Total otros gastos de explotación	40.133	35.434

Los gastos incluidos en el epígrafe de "Tributos" corresponden, principalmente, al Impuesto sobre Bienes Inmuebles de los edificios en renta.

20.6 Deterioro y resultado por enajenaciones del inmovilizado

Al 31 de diciembre de 2022 se ha registrado en este epígrafe una reversión de deterioro del inmovilizado material de 2.682 miles de euros asociado al campo de golf, a los terrenos de la parcela hotelera y el Beach club (Nota 6).

20.7 Ingresos y gastos financieros

El importe de los ingresos y gastos financieros ha sido el siguiente:

	Miles de Euros	
	2022	2021
Ingresos financieros-	4.089	4.949
Aplicación del método del tipo de interés efectivo:		
De terceros	1.535	4
Refinanciación IFRS 9 (Nota 17.1)	2.554	4.945
Gastos financieros-	(22.131)	(21.243)
De terceros-		
Préstamos (entidades de crédito)	(12.510)	(9.405)
Derivados (entidades de crédito)	(1.366)	(4.286)
Periodificación gastos formalización de préstamos	(2.972)	(3.066)
Refinanciación IFRS 9 (Nota 17.1)	(5.283)	(4.486)

20.8 Aportación al resultado consolidado

El detalle de la aportación de cada sociedad incluida en el perímetro de la consolidación a los resultados consolidados es el siguiente:

	Miles de Euros	
	2022	2021
Sociedades consolidadas por integración global:		
GMP Property SOCIMI, S.A.	38.086	76.940
Inmoaccess, S.L.U.	2.833	3.686
Engage Inversiones 2014, S.L.U.	3.271	13.587
Renta Apartamentos, S.L.U.	30.266	4.496
Renta Gestión Fuencarral, S.L.U.	(138)	1.035
GMP Nueva Residencial, S.A.	(85)	(114)
Colinas Golf Residencial, S.L.U.	5.156	2.322
Campoamor Sun & Beach, S.L.U.	1.006	(367)
Colinas Green Golf, S.L.U.	88	(1.543)
Edificio Velázquez 164, S.L.U.	(1)	1
In Plania Espacios Eficientes, S.L.U.	(3.768)	(9.047)
Tacro Properties 5, S.L.	846	-
Sociedades consolidadas por integración global:	77.560	90.996
Sociedades puestas en equivalencia:		
Renazca, S.A.	(197)	(850)
Apartamentos UMA, S.L.	1.563	1.094
Sociedades puestas en equivalencia:	1.366	244
Total resultado consolidado	78.926	91.240
Pérdida atribuible a socios externos	-	-
Total resultado Sociedad Dominante	78.926	91.240

21. Operaciones y saldos con partes vinculadas

Se consideran partes vinculadas, adicionalmente a las sociedades consolidadas, los accionistas, el personal clave de la Dirección de la Sociedad (miembros del Consejo de Administración y Dirección, junto a sus familiares cercanos), así como las entidades sobre las que el personal clave de la Dirección puede ejercer una influencia significativa o tener el control.

21.1 Retribuciones al Consejo de Administración y a la Alta Dirección

Las retribuciones percibidas durante los ejercicios 2022 y 2021 por los miembros del Consejo de Administración y la Alta Dirección del Grupo, clasificadas por conceptos, han sido las siguientes:

	Miles de Euros	
	2022	2021
Miembros del Consejo de Administración-		
Concepto retributivo-		
Retribución fija	1.237	1.079
Retribución variable	375	1.357
Remuneraciones recibidas por los Administradores	1.612	2.436
Directivos-		
Concepto retributivo-		
Retribución fija	1.271	1.224
Retribución variable	574	1.611
Total Remuneraciones recibidas por los Directivos	1.845	2.835

Este importe incluye el importe satisfecho por la prima de seguro de responsabilidad civil de los Administradores y la Alta Dirección por daños ocasionados por actos u omisiones, por importe de 19 mil euros en 2022 y 2021.

Por otra parte, ni los Administradores ni la Alta Dirección disfrutaban de ningún préstamo o anticipo adicional, seguro de vida, plan de pensiones ni beneficios por ningún otro concepto.

El Consejo de Administración de la Sociedad, al 31 de diciembre de 2022, está constituido por seis hombres y una mujer.

21.2 Conflicto de interés

Conforme a lo previsto en el artículo 229 del Texto Refundido de la Ley de Sociedades de Capital (TRLSC) los Administradores de la Sociedad Dominante han efectuado a la misma las comunicaciones previstas en el apartado 3 del citado artículo, indicando que ni ellos mismos ni las personas vinculadas a éstos, según se define en el art. 231 del citado texto legal se han encontrado inmersos en situaciones de conflicto de interés, directo o indirecto, previstas en el citado texto legal, motivo por el cual las presentes cuentas anuales consolidadas no incluyen desglose alguno en este sentido.

22. Otra información

22.1 Personal

El número medio de empleados distribuido por categorías es el siguiente:

Categoría	Número Medio Empleados	
	2022	2021
Categoría		
Titulados superiores	87	86
Personal técnico y administrativo	74	72
	161	158

Asimismo, el número de personas en plantilla al 31 de diciembre de 2022 y 2021 distribuido por cargos y sexos es el siguiente:

	Nº Personas Plantilla					
	Mujeres		Hombres		Total	
	2022	2021	2022	2021	2022	2021
Directivos	3	3	5	5	8	8
Jefes y Técnicos	26	26	52	51	78	77
Administrativos y comerciales	26	22	10	9	36	31
Oficios varios y subalternos	14	16	25	26	39	42
	69	67	92	91	161	158

El número medio de personas empleadas por el Grupo durante el ejercicio 2022 y 2021, con discapacidad mayor o igual del 33%, desglosado por categorías, es el siguiente:

Categorías	Nº Medio Empleados	
	2022	2021
Oficios varios y subalternos	4	4
	4	4

22.2 Honorarios de auditoría

Durante el ejercicio 2022 y 2021, los honorarios relativos a los servicios de auditoría de cuentas y otros servicios prestados por el auditor de las cuentas anuales consolidadas del Grupo, Deloitte, S.L., y por empresas pertenecientes a la red Deloitte, así como los honorarios por servicios facturados por los auditores de cuentas anuales individuales de las sociedades incluidas en la consolidación y por las entidades vinculadas a éstos por control, propiedad común o gestión han sido los siguientes):

	Miles de Euros	
	Servicios Prestados por el Auditor de Cuentas y por Empresas Vinculadas	
	2022	2021
Servicios de auditoría y relacionados:		
Servicios de auditoría	206	172
Otros servicios de verificación	1	2
	207	174
Servicios profesionales:		
Otros servicios	20	102
	227	284

22.3 Garantías comprometidas con terceros y pasivos contingentes

El Grupo tiene avales prestados por entidades financieras para el desarrollo de su actividad por importe de 9.817 miles de euros (9.805 miles de euros en 2021).

Los Administradores de la Sociedad Dominante estiman que no se pondrán de manifiesto pasivos no previstos al 31 de diciembre de 2022 en relación con los compromisos anteriormente descritos.

23. Hechos posteriores

No se han producido hechos posteriores significativos hasta la fecha de formulación que afecten de forma significativa a estas cuentas anuales consolidadas a 31 de diciembre de 2022.

Anexo I

Perímetro de consolidación

Las relaciones de dependencia entre las distintas sociedades integrantes del Grupo GMP, así como los datos más significativos de estas sociedades son los siguientes:

Ejercicio 2022

	Dirección	Actividad	Grupo GMP % Participación	Miles de Euros			
				Capital Social	Prima Emisión	Reservas / Dividendos a cuenta	Resultado
Sociedades dependientes:							
In-Planía Espacios Eficientes, S.L.U. (2)	Luchana, 23	Reformas de inmuebles	100	6	-	6.174	558
Inmoaccess, S.L. (2)	Luchana, 23	Inmobiliaria	100	3.047	11.395	2.089	1.375
GMP, Nueva Residencial, S.A. (antes Colinas Golf, S.A.) (1)	Luchana, 23	Inmobiliaria	100	6.391	-	79.312	980
Campoamor Sun & Beach, S.L.U. (antes Hotel & Golf Las Colinas, S.L.) (1) (3)	Luchana, 23	Inmobiliaria	100	5.585	1.886	(4.043)	617
Colinas Golf Residencial, S.L.U. (2) (3)	Luchana, 23	Inmobiliaria	100	449	14.154	68.993	4.846
Colinas Green Golf, S.L.U. (2) (3)	Luchana, 23	Explotación campos de golf	100	90	468	4.851	426
Edificio Velázquez 164, S.L.U. (1)	Luchana, 23	Inmobiliaria	100	36	2.116	(2.122)	(1)
Engage Inversiones, S.L.U. (2)	Luchana, 23	Inmobiliaria	100	503	36.603	(17.477)	2.708
Renta Apartamentos, S.L.U. (2)	Luchana, 23	Inmobiliaria	100	23.735	-	8.341	29.466
Renta Gestión Fuencarral, S.L.U. (1)	Luchana, 23	Inmobiliaria	100	25.186	-	24.777	(291)
Tacro Properties 5, S.L. (1)	Luchana, 23	Inmobiliaria	100	1.208	9.845	780	358
Sociedades Asociadas:							
Apartamentos UMA S.L (2)	Luchana, 23	Inmobiliaria	50	14.800	7.837	5.742	3.126
Renazca, S.A. (2)	Castellana, 81	Inmobiliaria	37,09	135	1.779	(2.465)	(531)

(1) Sociedades no sujetas a auditoría.

(2) Sociedades auditadas por Deloitte.

(3) Indirecta a través de GMP Nueva Residencial, S.A. (antes Colinas Golf, S.A.).

Ninguna de las sociedades mencionadas cotiza en Bolsa y todas ellas han cerrado su ejercicio económico anual el 31 de diciembre de 2022.

Las sociedades dependientes antes citadas se han consolidado siguiendo el método de integración global.

Ejercicio 2021

	Dirección	Actividad	Grupo GMP % Participación	Miles de Euros			
				Capital Social	Prima Emisión	Reservas / Dividendos a cuenta	Resultado
Sociedades dependientes:							
In-Plania Espacios Eficientes, S.L.U. (2)	Luchana, 23	Reformas de inmuebles	100	6	-	3.989	2.186
Inmoaccess, S.L. (2)	Luchana, 23	Inmobiliaria	100	3.047	11.395	40	940
GMP, Nueva Residencial, S.A. (antes Colinas Golf, S.A.) (1)	Luchana, 23	Inmobiliaria	100	6.391	-	81.417	(2.105)
Campoamor Sun & Beach, S.L.U. (antes Hotel & Golf Las Colinas, S.L.) (1) (3)	Luchana, 23	Inmobiliaria	100	5.585	1.886	(3.867)	(576)
Colinas Golf Residencial, S.L.U. (2) (3)	Luchana, 23	Inmobiliaria	100	449	14.154	66.536	2.457
Colinas Green Golf, S.L.U. (2) (3)	Luchana, 23	Explotación campos de golf	100	90	468	6.306	(1.455)
Edificio Velázquez 164, S.L.U. (1)	Luchana, 23	Inmobiliaria	100	36	2.116	(2.123)	1
Engage Inversiones, S.L.U. (2)	Luchana, 23	Inmobiliaria	100	503	36.603	(27.844)	2.813
Renta Apartamentos, S.L.U. (2)	Luchana, 23	Inmobiliaria	100	23.735	-	7.768	729
Renta Gestión Fuencarral, S.L.U. (1)	Luchana, 23	Inmobiliaria	100	25.186	-	23.999	778
Sociedades Asociadas:							
Apartamentos UMA S.L (2)	Luchana, 23	Inmobiliaria	50	14.800	16.746	4.858	2.188
Renazca, S.A. (2)	Castellana, 81	Inmobiliaria	37,09	135	1.779	(172)	(2.294)

(1) Sociedades no sujetas a auditoría.

(2) Sociedades auditadas por Deloitte.

(3) Indirecta a través de GMP Nueva Residencial, S.A. (antes Colinas Golf, S.A.).

Ninguna de las sociedades mencionadas cotiza en Bolsa y todas ellas han cerrado su ejercicio económico anual el 31 de diciembre de 2021.

Las sociedades dependientes antes citadas se han consolidado siguiendo el método de integración global.

GMP Property SOCIMI, S.A. y Sociedades Dependientes

Informe de Gestión correspondiente al ejercicio anual terminado el 31 de diciembre de 2022

Evolución del mercado y situación del Grupo

Entorno económico

Tras dos trimestres en crecimiento intertrimestral casi plano (0,21% en 3T y 0,22% en 4T) el año 2022 cerró con un incremento interanual del 5,5%. La economía española se mantiene resiliente y esquiva la recesión en un contexto de endurecimiento de la política monetaria y merma de poder adquisitivo de los hogares. Las previsiones para los próximos trimestres apuntan a un crecimiento muy contenido que dejará el PIB anual en apenas un 1%.

Mercado de alquiler de oficinas en Madrid

El mercado de oficinas demostró una gran capacidad de resiliencia cerrando 2022 con una absorción por encima de la superficie contratada en el año anterior. A pesar de la situación económica, se firmaron cerca de 540.000m², un 29% más que en el 2021. Aunque aún se mantiene por debajo de los niveles prepandemia, se trata de una cifra saludable para el mercado, señal de que su recuperación fue un hecho.

La tasa de disponibilidad en la ciudad de Madrid está en el 9,75%. En el conjunto del interior de la M-30 la tasa de disponibilidad ronda el 5,23%. En cuanto a las rentas, en el CBD se incrementan ligeramente y rondan los 35,25€/m²/mes.

Desarrollo del Grupo

Durante el ejercicio 2022 el Grupo, por sí mismo o a través de sus participadas, ha continuado con su actividad de gestión de edificios de oficinas implicándose directamente en la puesta en valor de los inmuebles.

En los 288.000 m² de oficinas en gestión, el grado medio de ocupación ha sido el 94,7% (en el 2021 fue el 92,5%). La Sociedad tiene un producto muy competitivo (bien diversificado geográficamente en el mercado de oficinas de Madrid) y clientes de primer nivel (muestra de ello han sido los altos niveles de ocupación media de los inmuebles que históricamente ha tenido la Sociedad).

Respecto al proyecto de Las Colinas Golf & Country Club, se han vendido varios terrenos y edificaciones por importe de 17.082 miles de euros. Asimismo, la sociedad del grupo Colinas Golf Residencial S.L. constituyó en 2016 una "joint venture" con un inversor externo y una participación del 50% para el desarrollo inmobiliario en parcelas del proyecto Las Colinas Golf & Country Club y en la que ha seguido haciendo aportaciones en el ejercicio.

El volumen de ingresos de explotación (sin incluir los beneficios por enajenación) se sitúa en los 123 millones de euros (en el 2021 fue de 112 millones de euros) debido, fundamentalmente, a las mayores ventas en el proyecto de Las Colinas Golf & Country Club y a los mayores ingresos en los inmuebles en alquiler por la mayor ocupación media (especialmente Arq**ó**rea con un +26%) y a la revisión de las rentas de los contratos con un IPC alto (6.5%).

Del mismo modo, el EBITDA (resultado de explotación antes de amortizaciones y deterioro, de resultado por enajenación de inmovilizado y de otros gastos e ingresos no asociados a la explotación) se ha mantenido en los 61 millones de euros (importe similar a los 59 millones de euros del año 2021), por lo expresado en el párrafo anterior neto de los mayores gastos en el negocio de gestión de oficinas.

Con objeto de minimizar la incertidumbre sobre el comportamiento y evolución del tipo de interés, el Grupo tiene referenciada deuda financiera por importe de 708 millones de euros cubiertos por SWAP´s al 0,11%, 0,3945% y 0,466% con vencimiento en 2023, al 0,894%, -0,368%, -0,357% y -0,304% con vencimiento en 2025, 0,113% y -0,247% con vencimiento en 2026, y al -0,178% con vencimiento 2028.

El coste medio de la deuda ha sido el 1,54% y el Grupo tiene sus necesidades de liquidez en el corto y medio plazo cubiertas dado que no hay vencimientos de préstamos por importes significativos hasta 2026.

El riesgo de liquidez se gestiona utilizando una previsión de tesorería, que se actualiza y detalla mensualmente, y un presupuesto de tesorería anual.

Plazo de pago a proveedores

El grupo está negociando con sus proveedores para obtener condiciones de pago que no excedan del plazo legal de pago. El objetivo es que, en aquellos casos en los que se exceda el plazo de 30 días, se obtenga el correspondiente acuerdo expreso que, en ningún caso, exceda los 60 días.

	Días	
	2022	2021
Periodo medio de pago a proveedores	38	48
Ratio de operaciones pagadas	41	50
Ratio de operaciones pendientes de pago	27	32

	Miles de Euros	
	2022	2021
Total pagos realizados	45.236	54.156
Total pagos pendientes	8.605	6.474

A continuación, se detalle el volumen monetario y número de facturas pagadas dentro del plazo legal establecido:

	2022	2021
Volumen monetario (miles de euros)	39.520.366	54.582.503
<i>Porcentaje sobre el total de pagos realizados</i>	87%	88%
Número de facturas	9.708	9.743
<i>Porcentaje sobre el total de facturas</i>	96%	95%

Acciones propias

Durante el ejercicio 2022, el Grupo ha adquirido acciones propias, el detalle de la adquisición es el siguiente:

	Nº de Acciones	Valor Nominal (Euros)	Precio Medio de Adquisición (Euros por Acción)	Coste total de Adquisición (Miles de Euros)	Precio Medio de Enajenación (Euros por Acción)	Importe Total de las Enajenaciones (Miles de Euros)	Importe al 31 de diciembre 2022 (Miles de Euros)
Acciones propias	3.927	0,49	-	-	57,49	4,97	222

Medioambiente

El Grupo desarrolla una gestión medioambiental sostenible en sus edificios de oficinas y parque empresariales, orientada a minimizar el impacto en el medioambiente derivado de su actividad, así como a maximizar el bienestar de sus ocupantes. A principios de 2021 la Sociedad Dominante renovó por 3 años, hasta 2024, la certificación AENOR de su sistema integrado de gestión de Medio Ambiente, Calidad y Seguridad y Salud en el Trabajo según las Normas UNE-EN-ISO 14001:2015 "Sistemas de Gestión Ambiental", UNE-EN-ISO 9001:2015 "Sistemas de Gestión de la Calidad" y UNE-EN-ISO 45001:2018 "Sistemas de Seguridad y Salud en el Trabajo. Ello representa el firme compromiso que la Sociedad Dominante tiene con la conservación del medio ambiente, la calidad y la salud y el bienestar de las personas desde que, en 2009, fue la primera inmobiliaria de España en certificarse.

Desde 2019, la Sociedad Dominante es neutra en emisiones de carbono de alcance 2, mediante la adquisición del 100% de la energía eléctrica de origen renovable, tanto para nuestra sede corporativa como para las zonas comunes y privativas de los edificios del portfolio que controlamos directamente. En 2021, el Sociedad Dominante aprobó un Plan Estratégico de Descarbonización 2030. El Plan adquiere el compromiso de conseguir en 2030 una reducción mínima del 69% para las emisiones de alcance 1 y 2 respecto a 2017, así como de colaborar con nuestros clientes para favorecer la reducción y compensación de las emisiones derivadas de su actividad en el espacio privativo de sus oficinas. El ejercicio 2020 cerró con neutralidad en carbono de todas las emisiones de control directo de alcance 1 y 2 del portfolio, que se mantiene como objetivo del Plan para los siguientes ejercicios.

Recursos humanos

Se ha continuado potenciando las medidas que favorezcan la conciliación de la vida personal y el desarrollo profesional de los trabajadores. De manera especial, el Grupo, se ha esforzado en favorecer la integración laboral de las personas con discapacidad. La buena predisposición y concienciación de los empleados contribuye a que la integración laboral del personal con discapacidad sea un éxito en el 100% de los casos. Por otro lado, desde GMP se fomenta la participación activa de los empleados. A través del programa "GMP Innova" se recogen todas las iniciativas de los empleados y se trabaja para que sus ideas aporten valor a la compañía.

Política de Investigación y Desarrollo


El grupo no ha ejecutado actividades en Investigación y Desarrollo.

Hechos posteriores al cierre del ejercicio

No se han producido hechos posteriores significativos hasta la fecha de formulación que afecten de forma significativa a estas cuentas anuales a 31 de diciembre de 2022.

Diligencia de Formulación de Cuentas Anuales


En cumplimiento de los preceptos establecidos en la Ley de Sociedades Anónimas, el Consejo de Administración de GMP Property SOCIMI, S.A., reunido el 21 de marzo de 2023 formuló las cuentas anuales consolidadas correspondientes al ejercicio 2022 (balance, cuenta de pérdidas y ganancias, estado de cambios en el patrimonio, estado de flujos de efectivo y memoria, todos ellos consolidados) y el informe de gestión consolidado correspondiente al ejercicio 2022 y Anexo, que se extienden en 77 hojas de papel común, incluida ésta, visándolas todas el Secretario y esta última, en el lugar reservado al efecto, los miembros del Consejo de Administración.



D. Francisco Luis Montoro Alemán
Consejero Delegado



D. Antonio Montoro Alemán
Vicepresidente




D. Ricardo Montoro Alemán
Vicepresidente



D. Alberto Terol Esteban
Vocal



Euro Fairview Private Limited
Representante: D. Sebastien Pierre Abascal
Vocal



Euro Lily Private Limited
Representante: Dña. Tracy Lynn Stroh
Vocal



D. Rafael Nebreda Villasante
Secretario no-Consejero



GMP Property SOCIMI, S.A.

Cuentas Anuales del
ejercicio terminado el
31 de diciembre de 2022 e
Informe de Gestión, junto con el
Informe de Auditoría Independiente

INFORME DE AUDITORÍA DE CUENTAS ANUALES EMITIDO POR UN AUDITOR INDEPENDIENTE

A los accionistas de GMP Property SOCIMI, S.A.:

Opinión

Hemos auditado las cuentas anuales de GMP Property SOCIMI, S.A. (la Sociedad), que comprenden el balance a 31 de diciembre de 2022, la cuenta de pérdidas y ganancias, el estado de cambios en el patrimonio neto, el estado de flujos de efectivo y la memoria, correspondientes al ejercicio terminado en dicha fecha.

En nuestra opinión, las cuentas anuales adjuntas expresan, en todos los aspectos significativos, la imagen fiel del patrimonio y de la situación financiera de la Sociedad a 31 de diciembre de 2022, así como de sus resultados y flujos de efectivo correspondientes al ejercicio terminado en dicha fecha, de conformidad con el marco normativo de información financiera que resulta de aplicación (que se identifica en la nota 2.1 de la memoria) y, en particular, con los principios y criterios contables contenidos en el mismo.

Fundamento de la opinión

Hemos llevado a cabo nuestra auditoría de conformidad con la normativa reguladora de la actividad de auditoría de cuentas vigente en España. Nuestras responsabilidades de acuerdo con dichas normas se describen más adelante en la sección *Responsabilidades del auditor en relación con la auditoría de las cuentas anuales* de nuestro informe.

Somos independientes de la Sociedad de conformidad con los requerimientos de ética, incluidos los de independencia, que son aplicables a nuestra auditoría de las cuentas anuales en España según lo exigido por la normativa reguladora de la actividad de auditoría de cuentas. En este sentido, no hemos prestado servicios distintos a los de la auditoría de cuentas ni han concurrido situaciones o circunstancias que, de acuerdo con lo establecido en la citada normativa reguladora, hayan afectado a la necesaria independencia de modo que se haya visto comprometida.

Consideramos que la evidencia de auditoría que hemos obtenido proporciona una base suficiente y adecuada para nuestra opinión.

Aspectos más relevantes de la auditoría

Los aspectos más relevantes de la auditoría son aquellos que, según nuestro juicio profesional, han sido considerados como los riesgos de incorrección material más significativos en nuestra auditoría de las cuentas anuales del periodo actual. Estos riesgos han sido tratados en el contexto de nuestra auditoría de las cuentas anuales en su conjunto, y en la formación de nuestra opinión sobre estas, y no expresamos una opinión por separado sobre esos riesgos.

Valoración de Inversiones Inmobiliarias

Descripción

La Sociedad gestiona una cartera de activos inmobiliarios de naturaleza urbana para su arrendamiento situados en la Comunidad de Madrid. La Sociedad valora estos activos a coste de adquisición, registrando en su caso los necesarios deterioros si el valor de mercado de los mismos fuera inferior. Al 31 de diciembre de 2022, el epígrafe de inversiones inmobiliarias figura registrada por un valor contable de 841 millones de euros.

La Sociedad periódicamente utiliza un experto independiente para determinar el valor razonable de sus activos inmobiliarios. Dicho experto tiene experiencia sustancial en el mercado en el cual opera la Sociedad y utiliza metodologías y estándares de valoración ampliamente usados en el mercado.

La valoración de la cartera inmobiliaria representa uno de los aspectos más relevantes de la auditoría, dado que requiere el uso de estimaciones con un grado de incertidumbre significativa. En particular, el método de valoración generalmente aplicado a los activos de patrimonio en renta es el de "Descuento de Flujos de Caja", que requiere realizar estimaciones sobre:

- los ingresos netos futuros de cada propiedad en base a la información histórica disponible y estudios de mercado,
- tasa interna de retorno o coste de oportunidad usada en la actualización,
- valor residual del activo al final del período de proyección, y
- tasa de salida "exit yield".

Adicionalmente pequeñas variaciones porcentuales en las asunciones clave utilizadas para la valoración de los activos inmobiliarios podrían dar lugar a variaciones significativas en las cuentas anuales.

Procedimientos aplicados en la auditoría

Nuestros procedimientos de auditoría han incluido, entre otros, la obtención de los informes de valoración de los expertos contratados por la Sociedad para la valoración de la totalidad de la cartera inmobiliaria, evaluando la competencia, capacidad y objetividad de los mismos, así como de la adecuación de su trabajo para que sea utilizado como evidencia de auditoría. En este sentido, con la colaboración de nuestros expertos internos en valoración hemos:

- analizado y concluido sobre la razonabilidad de los procedimientos y metodología de valoración utilizada por los expertos contratados por la Dirección de la Sociedad,
- realizado una revisión de la práctica totalidad de las valoraciones, evaluando, conjuntamente con nuestros expertos internos, los aspectos de mayor riesgo, incluyendo las tasas de ocupación y los rendimientos esperados de los activos inmobiliarios teniendo en cuenta el contexto económico actual. Al realizar dicha revisión, hemos tomado en consideración la información disponible de la industria y las transacciones de activos inmobiliarios similares a los de la cartera de activos inmobiliarios propiedad de la Sociedad.

Asimismo, hemos evaluado que los desgloses de información facilitados en las notas 4.c y 7 en relación con este aspecto, resultan adecuados a los requerimientos por la normativa contable aplicable.

Cumplimiento del régimen fiscal de SOCIMI

Descripción

La Sociedad se encuentra acogida al régimen especial de las Sociedades Anónimas Cotizadas de Inversión en el Mercado Inmobiliario (SOCIMI). Una de las principales características de este tipo de sociedades es que el tipo de gravamen en el Impuesto sobre Sociedades se fija en el 0%. En este sentido y desde el presente ejercicio 2022, el beneficio que no se distribuya se encuentra sujeto a un tipo impositivo del 15%.

El régimen fiscal aplicable a las SOCIMI está sujeto a determinados requisitos de obligado cumplimiento, tales como, su denominación y objeto social, el importe mínimo de su capital social, la obligación de distribuir el beneficio obtenido en cada ejercicio en forma de dividendos o la cotización de sus acciones en un mercado regulado, así como de otros como son los requisitos de inversión y de la naturaleza de las rentas obtenidas en cada ejercicio, fundamentalmente, que requieren de la aplicación de juicios y estimaciones relevantes por parte de la Dirección, ya que el incumplimiento de cualquiera de estos requisitos conllevará la pérdida del régimen fiscal especial a menos que se reponga la causa de incumplimiento dentro del ejercicio inmediatamente siguiente.

Por tanto, el cumplimiento de los requisitos del régimen SOCIMI representa un aspecto relevante para nuestra auditoría, en la medida en que la exención de impuestos impacta significativamente tanto en las cuentas anuales como en los rendimientos de los accionistas, ya que el mantenimiento de este régimen es la base del modelo de negocio de la Sociedad.

Procedimientos aplicados en la auditoría

Nuestros procedimientos de auditoría han incluido, entre otros, la obtención y revisión de la documentación preparada por la Dirección de la Sociedad sobre el cumplimiento de las obligaciones asociadas a este régimen fiscal especial, y hemos involucrado a expertos internos del área fiscal que han colaborado en el análisis tanto de la razonabilidad de la información obtenida como de la integridad de la misma en relación a todos los aspectos contemplados por la normativa en vigor a la fecha de análisis.

Por último, hemos revisado que las notas 1.1, 4.f, 9.3 y 17 de la memoria del ejercicio 2022 contienen los desgloses relativos al cumplimiento de las condiciones requeridas por el régimen fiscal de SOCIMI, además de otros aspectos relativos a la fiscalidad de la Sociedad.

Otra información: Informe de gestión

La otra información comprende exclusivamente el informe de gestión del ejercicio 2022, cuya formulación es responsabilidad de los administradores de la Sociedad y no forma parte integrante de las cuentas anuales.

Nuestra opinión de auditoría sobre las cuentas anuales no cubre el informe de gestión. Nuestra responsabilidad sobre el informe de gestión, de conformidad con lo exigido por la normativa reguladora de la actividad de auditoría de cuentas, consiste en evaluar e informar sobre la concordancia del informe de gestión con las cuentas anuales, a partir del conocimiento de la entidad obtenido en la realización de la auditoría de las citadas cuentas, así como en evaluar e informar de si el contenido y presentación del informe de gestión son conformes a la normativa que resulta de aplicación. Si, basándonos en el trabajo que hemos realizado, concluimos que existen incorrecciones materiales, estamos obligados a informar de ello.

Sobre la base del trabajo realizado, según lo descrito en el párrafo anterior, la información que contiene el informe de gestión concuerda con la de las cuentas anuales del ejercicio 2022 y su contenido y presentación son conformes a la normativa que resulta de aplicación.

Responsabilidad de los administradores en relación con las cuentas anuales

Los administradores son responsables de formular las cuentas anuales adjuntas, de forma que expresen la imagen fiel del patrimonio, de la situación financiera y de los resultados de la Sociedad, de conformidad con el marco normativo de información financiera aplicable a la entidad en España, y del control interno que consideren necesario para permitir la preparación de cuentas anuales libres de incorrección material, debida a fraude o error.

En la preparación de las cuentas anuales, los administradores son responsables de la valoración de la capacidad de la Sociedad para continuar como empresa en funcionamiento, revelando, según corresponda, las cuestiones relacionadas con empresa en funcionamiento y utilizando el principio contable de empresa en funcionamiento excepto si los administradores tienen intención de liquidar la sociedad o de cesar sus operaciones, o bien no exista otra alternativa realista.

Responsabilidades del auditor en relación con la auditoría de las cuentas anuales

Nuestros objetivos son obtener una seguridad razonable de que las cuentas anuales en su conjunto están libres de incorrección material, debida a fraude o error, y emitir un informe de auditoría que contiene nuestra opinión.

Seguridad razonable es un alto grado de seguridad pero no garantiza que una auditoría realizada de conformidad con la normativa reguladora de la actividad de auditoría de cuentas vigente en España siempre detecte una incorrección material cuando existe. Las incorrecciones pueden deberse a fraude o error y se consideran materiales si, individualmente o de forma agregada, puede preverse razonablemente que influyan en las decisiones económicas que los usuarios toman basándose en las cuentas anuales.

En el Anexo I de este informe de auditoría se incluye una descripción más detallada de nuestras responsabilidades en relación con la auditoría de las cuentas anuales. Esta descripción es parte integrante de nuestro informe de auditoría.

DELOITTE, S.L.

Inscrita en el R.O.A.C. nº S0692

Antonio Sánchez-Covisa Martín-González

Inscrito en el R.O.A.C. nº 21251

24 de marzo de 2023



DELOITTE, S.L.

2023 Núm. 01/23/01632

96,00 EUR

SELLO CORPORATIVO:

Informe de auditoría de cuentas sujeto
a la normativa de auditoría de cuentas
española o internacional

Anexo I de nuestro informe de auditoría

Adicionalmente a lo incluido en nuestro informe de auditoría, en este Anexo incluimos nuestras responsabilidades respecto a la auditoría de las cuentas anuales.

Responsabilidades del auditor en relación con la auditoría de las cuentas anuales

Como parte de una auditoría de conformidad con la normativa reguladora de la actividad de auditoría de cuentas vigente en España, aplicamos nuestro juicio profesional y mantenemos una actitud de escepticismo profesional durante toda la auditoría. También:

- Identificamos y valoramos los riesgos de incorrección material en las cuentas anuales, debida a fraude o error, diseñamos y aplicamos procedimientos de auditoría para responder a dichos riesgos y obtenemos evidencia de auditoría suficiente y adecuada para proporcionar una base para nuestra opinión. El riesgo de no detectar una incorrección material debida a fraude es más elevado que en el caso de una incorrección material debida a error, ya que el fraude puede implicar colusión, falsificación, omisiones deliberadas, manifestaciones intencionadamente erróneas, o la elusión del control interno.
- Obtenemos conocimiento del control interno relevante para la auditoría con el fin de diseñar procedimientos de auditoría que sean adecuados en función de las circunstancias, y no con la finalidad de expresar una opinión sobre la eficacia del control interno de la entidad.
- Evaluamos si las políticas contables aplicadas son adecuadas y la razonabilidad de las estimaciones contables y la correspondiente información revelada por los administradores.
- Concluimos sobre si es adecuada la utilización, por los administradores, del principio contable de empresa en funcionamiento y, basándonos en la evidencia de auditoría obtenida, concluimos sobre si existe o no una incertidumbre material relacionada con hechos o con condiciones que pueden generar dudas significativas sobre la capacidad de la Sociedad para continuar como empresa en funcionamiento. Si concluimos que existe una incertidumbre material, se requiere que llamemos la atención en nuestro informe de auditoría sobre la correspondiente información revelada en las cuentas anuales o, si dichas revelaciones no son adecuadas, que expresemos una opinión modificada. Nuestras conclusiones se basan en la evidencia de auditoría obtenida hasta la fecha de nuestro informe de auditoría. Sin embargo, los hechos o condiciones futuros pueden ser la causa de que la Sociedad deje de ser una empresa en funcionamiento.
- Evaluamos la presentación global, la estructura y el contenido de las cuentas anuales, incluida la información revelada, y si las cuentas anuales representan las transacciones y hechos subyacentes de un modo que logran expresar la imagen fiel.

pNos comunicamos con los administradores de la entidad en relación con, entre otras cuestiones, el alcance y el momento de realización de la auditoría planificados y los hallazgos significativos de la auditoría, así como cualquier deficiencia significativa del control interno que identificamos en el transcurso de la auditoría.

Entre los riesgos significativos que han sido objeto de comunicación a los administradores de la entidad, determinamos los que han sido de la mayor significatividad en la auditoría de las cuentas anuales del periodo actual y que son, en consecuencia, los riesgos considerados más significativos.

Describimos esos riesgos en nuestro informe de auditoría salvo que las disposiciones legales o reglamentarias prohíban revelar públicamente la cuestión.

GMP Property SOCIMI, S.A.

Cuentas Anuales
del ejercicio terminado
el 31 de diciembre de 2022 e
Informe de Gestión

GMP PROPERTY SOCIMI, S.A.

BALANCE AL 31 DE DICIEMBRE 2022

(Miles de euros)

ACTIVO	Notas de la Memoria	31-12-2022	31-12-2021	PATRIMONIO NETO Y PASIVO	Notas de la Memoria	31-12-2022	31-12-2021
ACTIVO NO CORRIENTE:				PATRIMONIO NETO:			
Inmovilizado intangible-				FONDOS PROPIOS:			
Aplicaciones informáticas	Nota 5	1.197.133	1.141.245	Capital	Nota 13	468.117	398.671
Inmovilizado material-				Prima de emisión		9.409	9.409
Terrenos y construcciones	Nota 6	2.607	2.937	Reservas-		289.432	27.852
Instalaciones técnicas y otro inmovilizado material		710	717	Reserva legal		1.882	298.404
Inmovilizado en curso y anticipos		1.517	1.840	Otras reservas		287.550	296.522
Inversiones inmobiliarias-				Acciones y participaciones en patrimonio propias		(222)	(227)
Terrenos y construcciones	Nota 7	841.127	853.326	Acciones o participaciones propias		(222)	(227)
Inversiones en empresas del Grupo y asociadas a largo plazo-				Otras aportaciones de socios		66.439	66.439
Instrumentos de patrimonio	Nota 9.2	282.642	267.761	Resultado del ejercicio		23.167	16.078
Créditos concedidos	Nota 19.2	255.995	228.657	DIVIDENDO A CUENTA		-	(15.009)
Inversiones financieras a largo plazo-				Operaciones de cobertura	Nota 10	52.040	(4.275)
Instrumentos de patrimonio	Nota 9.1	70.549	17.005	PASIVO NO CORRIENTE:		806.948	847.427
Otros activos financieros		18.506	17.002	Provisiones a largo plazo	Nota 14.1	2.126	1.071
Derivados	Nota 10	52.040	-	Deudas a largo plazo-	Nota 15	798.155	799.124
				Deudas con entidades de crédito		785.352	784.284
				Derivados	Nota 10	-	4.275
				Otros pasivos financieros		12.803	10.565
				Deudas con empresas del Grupo y asociadas a largo plazo	Nota 19.2	6.665	47.216
				Pasivos por impuesto diferido		2	16
ACTIVO CORRIENTE:							
Deudores comerciales y otras cuentas a cobrar-							
Cientes por ventas y prestaciones de servicios	Nota 11	2.628	1.584				
Cientes empresas del Grupo	Nota 19.2	1.169	1.210				
Personal	Nota 17.1	1.233	1.12	PASIVO CORRIENTE:	Nota 15	18.886	21.151
Otros créditos con las Administraciones Públicas	Nota 9.1	3	2	Deudas a corto plazo-		4.249	5.499
Inversiones en empresas del Grupo y asociadas a corto-				Deudas con entidades de crédito		1.006	772
Otros activos financieros	Nota 9.1	223	260	Proveedores de Inmovilizado		3.236	4.720
Inversiones financieras a corto plazo-				Otros pasivos financieros	Nota 16	14.247	15.089
Valores representativos de deuda	Nota 9.1	41.620	50.014	Proveedores		10.822	9.061
Otros activos financieros		35.000	50.000	Acreedores comerciales y otras cuentas a pagar-		11	8
Periodificaciones a corto plazo				Acreedores varios		1.461	1.457
Efectivo y otros activos líquidos equivalentes-	Nota 12	6.331	5.568	Remuneraciones pendientes de pago		1.953	4.563
Tesorería		46.239	63.588	Otras deudas con las Administraciones Públicas	Nota 17.1	390	563
				Periodificaciones			
				TOTAL PATRIMONIO NETO Y PASIVO		1.293.951	1.267.249
TOTAL ACTIVO		1.293.951	1.267.249			1.293.951	1.267.249

Las Notas 1 a 21 descritas en la Memoria y en el Anexo I adjunto forman parte integrante del Balance correspondiente a 31 de diciembre de 2022.

GMP PROPERTY SOCIMI, S.A.
CUENTA DE PÉRDIDAS Y GANANCIAS DEL EJERCICIO 2022

(Miles de Euros)

	Notas de la Memoria	Ejercicio 2022	Ejercicio 2021
OPERACIONES CONTINUADAS:			
Importe neto de la cifra de negocios-	Nota 18.1	68.660	62.971
Ventas		67.397	61.547
Prestación de servicios		1.263	1.424
Otros ingresos de explotación-	Nota 18.2	17.074	15.232
Ingresos accesorios y otros de gestión corriente		17.074	15.232
Gastos de personal-		(7.710)	(7.258)
Sueldos, salarios y asimilados		(5.825)	(5.402)
Cargas sociales	Nota 18.3	(1.027)	(990)
Provisiones	Nota 14.1	(858)	(866)
Otros gastos de explotación-	Nota 18.4	(28.233)	(23.851)
Servicios exteriores		(20.877)	(16.523)
Tributos		(6.349)	(6.460)
Pérdidas, deterioro y variación de provisiones por operaciones comerciales		-	25
Otros gastos de gestión corriente		(1.007)	(893)
Amortización del inmovilizado	Notas 5, 6 y 7	(21.517)	(19.759)
Deterioro y resultado por enajenaciones del inmovilizado-	Notas 7 y 18.5	1.536	(2.305)
RESULTADO DE EXPLOTACIÓN		29.810	25.030
Ingresos financieros:	Nota 18.6	4.037	8.234
De participaciones en instrumentos de patrimonio-		2.965	7.400
En empresas del Grupo y asociadas	Nota 19.1	2.965	7.400
De valores negociables y otros instrumentos financieros-		1.072	834
En empresas del Grupo y asociadas	Nota 19.1	482	674
De terceros		590	160
Gastos financieros:	Nota 18.6	(15.792)	(15.508)
Por deudas con empresas del Grupo y asociadas	Nota 19.1	(372)	(442)
Por deudas con terceros		(15.420)	(15.066)
Deterioro y resultado por enajenaciones de instrumentos financieros:	Nota 18.7	5.099	(1.746)
Deterioros y pérdidas		5.099	(1.746)
RESULTADO FINANCIERO		(6.656)	(9.020)
RESULTADO ANTES DE IMPUESTOS		23.154	16.010
Impuesto sobre Beneficios	Nota 17.3	13	68
RESULTADO DEL EJERCICIO PROCEDENTE DE OPERACIONES CONTINUADAS		23.167	16.078
RESULTADO DEL EJERCICIO		23.167	16.078

Las Notas 1 a 21 descritas en la Memoria y en el Anexo I adjunto forman parte integrante de la cuenta de pérdidas y ganancias correspondiente al ejercicio 2022.

GMP PROPERTY SOCIMI, S.A.

ESTADO DE CAMBIOS EN EL PATRIMONIO NETO DEL EJERCICIO 2022

A) ESTADO DE INGRESOS Y GASTOS RECONOCIDOS

(Miles de Euros)

	Notas de la Memoria	Ejercicio 2022	Ejercicio 2021
RESULTADO DE LA CUENTA DE PÉRDIDAS Y GANANCIAS		23.167	16.078
Ingresos y gastos imputados directamente al patrimonio neto:			
Por cobertura de flujos de efectivo	Nota 10	55.065	8.259
TOTAL INGRESOS Y GASTOS IMPUTADOS DIRECTAMENTE EN EL PATRIMONIO NETO		55.065	8.259
Transferencias a la cuenta de pérdidas y ganancias:			
Por cobertura de flujos de efectivo		1.250	4.286
TOTAL TRANSFERENCIAS A LA CUENTA DE PÉRDIDAS Y GANANCIAS		1.250	4.286
TOTAL INGRESOS Y GASTOS RECONOCIDOS		79.482	28.623

Las Notas 1 a 21 descritas en la Memoria y en el Anexo I adjunto forman parte integrante del estado de ingresos y gastos reconocidos correspondiente al ejercicio 2022.

GMP PROPERTY SOCIMI, S.A.

ESTADO DE CAMBIOS EN EL PATRIMONIO NETO DEL EJERCICIO 2022
B) ESTADO TOTAL DE CAMBIOS EN EL PATRIMONIO NETO

(Miles de Euros)

	Capital	Prima de Emisión	Reserva Legal	Reservas Voluntarias	Acciones Propias	Resultados de Ejercicios Anteriores	Otras Aportaciones de Accionistas	Resultado del Ejercicio	Dividendo a cuenta	Ajustes por Cambios de Valor	Total
SALDO FINAL DEL EJERCICIO 2020	9.409	27.852	1.882	241.404	(216)	-	66.439	80.166	(25.048)	(16.820)	385.068
Total ingresos y gastos reconocidos	-	-	-	-	-	-	-	16.078	-	12.545	28.623
Distribución del resultado:	-	-	-	55.118	-	-	-	(80.166)	25.048	-	-
A resultados de ejercicios anteriores	-	-	-	-	-	-	-	-	(15.009)	-	(15.009)
A dividendos	-	-	-	-	-	-	-	-	-	-	-
Operaciones con accionistas:	-	-	-	-	(11)	-	-	-	-	-	(11)
Compra y venta de acciones propias	-	-	-	-	(227)	-	66.439	16.078	(15.009)	(4.275)	398.671
SALDO FINAL DEL EJERCICIO 2021	9.409	27.852	1.882	296.522	(227)	-	66.439	16.078	(15.009)	(4.275)	398.671
Total ingresos y gastos reconocidos	-	-	-	-	-	-	-	23.167	-	56.315	79.482
Distribución del resultado:	-	-	-	-	-	-	-	(15.009)	15.009	-	-
A resultados de ejercicios anteriores	-	-	-	(8.972)	-	-	-	(1.069)	-	-	(10.041)
A dividendos	-	-	-	-	-	-	-	-	-	-	-
Operaciones con accionistas:	-	-	-	-	5	-	-	-	-	-	5
Compra y venta de acciones propias	-	-	-	-	(222)	-	66.439	23.167	-	52.040	468.117
SALDO FINAL DEL EJERCICIO 2022	9.409	27.852	1.882	287.550	(222)	-	66.439	23.167	-	52.040	468.117

Las Notas 1 a 21 descritas en la Memoria y en el Anexo I adjunto forman parte integrante del estado total de cambios en el patrimonio neto correspondiente al ejercicio 2022.

GMP PROPERTY SOCIMI, S.A.

ESTADO DE FLUJOS DE EFECTIVO DEL EJERCICIO 2022

(Miles de Euros)

	Notas de la Memoria	Ejercicio 2022	Ejercicio 2021
FLUJOS DE EFECTIVO DE LAS ACTIVIDADES DE EXPLOTACIÓN:		38.697	32.025
Resultado del ejercicio antes de impuestos		23.154	16.010
Ajustes al resultado-			
Amortización del inmovilizado	Notas 5, 6 y 7	21.517	19.759
Correcciones valorativas por deterioro		(1.536)	2.305
Variación de provisiones	Nota 14.1	858	1.127
Ingresos financieros	Nota 18.6	(4.037)	(8.234)
Gastos financieros	Nota 18.6	15.792	15.508
Deterioro y resultado por enajenaciones de instrumentos financieros	Nota 18.7	(5.099)	1.746
Cambios en el capital corriente-			
Deudores y otras cuentas a cobrar		(1.044)	1.558
Otros activos corrientes y no corrientes		(763)	(798)
Acreedores y otras cuentas a pagar		(2.326)	(8.032)
Pasivos no corrientes y corrientes		2.065	(614)
Otros flujos de efectivo de las actividades de explotación-			
Pagos de intereses		(13.921)	(15.508)
Cobros de dividendos		2.965	6.550
Cobros de intereses		1.072	834
Cobros (pagos) por impuesto sobre beneficios		-	(145)
Otros cobros		-	(41)
		(4.902)	(10.453)
FLUJOS DE EFECTIVO DE LAS ACTIVIDADES DE INVERSIÓN:			
Pagos por inversiones-			
Empresas del grupo y asociadas	Notas 5 y 6	(9.585)	(13.004)
Inmovilizado material e inmaterial	Notas 7 y 15.1	(91)	(261)
Inversiones inmobiliarias		(7.366)	(17.127)
Cobros por inversiones-			
Empresas del Grupo y vinculadas	Nota 18.5	5.250	-
Inversiones inmobiliarias		-	-
Inmovilizado material e inmaterial		-	-
Cobros y pagos por otras inversiones-			
Otras inversiones financieras		6.890	19.939
		(51.144)	5.111
FLUJOS DE EFECTIVO DE LAS ACTIVIDADES DE FINANCIACIÓN:			
Cobros y pagos por instrumentos de patrimonio-			
Compra/Venta de instrumentos de patrimonio propio	Nota 13	5	(11)
Cobros y pagos por instrumentos de pasivo financiero-			
Emisión y devolución de deudas con entidades de crédito	Nota 15.1	(557)	19.054
Emisión y devolución de deudas con empresas del grupo y asociadas		(40.551)	1.077
Pagos por dividendos y remuneraciones de otros instrumentos de patrimonio-			
Dividendos	Nota 3	(10.041)	(15.009)
		(17.349)	26.683
AUMENTO/DISMINUCIÓN NETA DEL EFECTIVO O EQUIVALENTES			
Efectivo o equivalentes al comienzo del ejercicio		63.588	36.905
Efectivo o equivalentes al comienzo del ejercicio		46.239	63.588

Las Notas 1 a 21 descritas en la Memoria y en el Anexo I adjunto forman parte integrante del estado de flujos de efectivo correspondiente al ejercicio 2022.

GMP Property SOCIMI, S.A.

Memoria del
ejercicio terminado el
31 de diciembre de 2022

1. Actividad de la Sociedad

La Sociedad fue constituida, con carácter indefinido, el 23 de abril de 1974 y tiene su domicilio social en la calle Luchana, número 23 de Madrid. Con fecha 30 de mayo de 1999 se acordó un cambio de denominación social, que pasó de Monthisa Parque, S.A. a Grupo Monthisa Parque, S.A. y, posteriormente, con fecha 21 de enero de 2000, pasó a denominarse GMP, Sociedad de Inversiones Inmobiliarias, S.A. Con fecha 30 de septiembre de 2014 la sociedad pasó a denominarse, GMP, Sociedad de Inversiones Inmobiliarias SOCIMI, S.A., tras su conversión al Régimen Fiscal SOCIMI (Sociedad Anónima Cotizada de Inversión Inmobiliaria) de aplicación a partir del 1 de enero de 2014. Con fecha 16 de marzo de 2015, la Junta General de Accionistas acordó el cambio de denominación social para denominarse GMP Property SOCIMI, S.A., inscrito en el registro mercantil con fecha 22 de abril de 2015.

La Sociedad tiene por objeto, con carácter principal, la realización de las siguientes actividades:

1. La adquisición y promoción de bienes inmuebles de naturaleza urbana para su arrendamiento, incluyendo la actividad de rehabilitación de edificaciones en los términos establecidos en la Ley 37/1992, de 28 de diciembre, del Impuesto sobre el Valor Añadido.
2. La tenencia de participaciones en el capital de Sociedades Anónimas Cotizadas de Inversión en el Mercado Inmobiliario ("SOCIMI") o en el de otras entidades no residentes en territorio español que tengan el mismo objeto social que aquellas y que estén sometidas a un régimen similar al establecido para las SOCIMI en cuanto a la política obligatoria, legal o estatutaria, de distribución de beneficios.
3. La tenencia de participaciones en el capital de otras entidades, residentes o no en territorio español, que tengan como objeto social principal la adquisición de bienes inmuebles de naturaleza urbana para su arrendamiento y que estén sometidas al mismo régimen establecido para las SOCIMI en cuanto a la política obligatoria, legal o estatutaria, de distribución de beneficios y cumplan los requisitos de inversión a que se refiere el artículo 3 de la Ley de SOCIMIs. Estas entidades no podrán tener participaciones en el capital de otras entidades, las participaciones representativas del capital de estas entidades deberán ser nominativas y la totalidad de su capital debe pertenecer a otras SOCIMI o entidades no residentes a que se refiere el apartado b) anterior.
4. La tenencia de acciones o participaciones de Institución Colectiva Inmobiliaria reguladas en la Ley 35/2003, de 4 de noviembre, de Instituciones de Inversión Colectiva, o norma que la sustituya en el futuro.

Adicionalmente a lo anterior, junto con la actividad económica derivada del objeto social principal, la Sociedad podrá desarrollar otras actividades accesorias, entendiéndose como tales aquellas que en su conjunto su renta represente menos del 20 por 100 de las rentas de la Sociedad en cada período impositivo o aquellas que puedan considerarse accesorias de acuerdo con la ley aplicable en cada momento.

Las actividades enumeradas podrán también ser desarrolladas indirectamente por la Sociedad a través de su participación en otras sociedades con objeto idéntico, análogo o similar.

En cualquier caso, quedan excluidas aquellas actividades para cuyo ejercicio la ley exija requisitos que no puedan ser cumplidos por la Sociedad.

GMP Property SOCIMI, S.A., tiene como actividad principal la adquisición y gestión (mediante arrendamiento a terceros) de oficinas, mayoritariamente, interviniendo en menor medida en otros activos en renta.

Con fecha 29 de julio de 2016, la Sociedad comenzó su cotización en el BME Growth (anteriormente denominado Mercado Alternativo Bursátil - MAB) mediante la colocación de las 19.124.270 acciones representativas de su capital social, a un precio de referencia por acción de 42 euros.

En el ejercicio 2005 se produjo la fusión por absorción de las sociedades Centro Empresarial Castellana Norte, S.L. y Centro de Actividades Empresariales Chamartín, S.L. por parte de la Sociedad. Asimismo, con fecha 26 de febrero de 2007 los administradores de las sociedades GMP, la Sociedad y de Atrio Parque Empresarial, S.L. (Sociedad Unipersonal), Edificio Génova 27, S.L. (Sociedad Unipersonal) y Centro Empresarial Hermosilla 3, S.L. (Sociedad Unipersonal), aprobaron la fusión por absorción de las sociedades Atrio Parque Empresarial, S.L. (Sociedad Unipersonal), Edificio Génova 27, S.L. (Sociedad Unipersonal), y Centro Empresarial Hermosilla 3, S.L. (Sociedad Unipersonal), con efectos contables 1 de enero de 2007 por parte de la Sociedad. Por último, con fechas 4 de junio y 19 de julio de 2012 los Administradores de la Sociedad y de Cita Renta S.L. y Foresta Parque Empresarial S.L., aprobaron la fusión por absorción de las sociedades Cita Renta S.L. y Foresta Parque Empresarial S.L., con efectos contables 1 de enero de 2012 por parte de la Sociedad.

En el ejercicio 2014, los Administradores de GMP, Sociedad de Inversiones Inmobiliarias, S.A aprobaron una escisión mercantil regulada por la Ley 3/2009, de 3 de abril, con efectos contables 1 de enero de 2014, por la que los accionistas del Grupo escindieron las participaciones que GMP, Sociedad de Inversiones Inmobiliarias, S.A. mantenía en las sociedades Edificio Hermosilla 11, S.L. y Monteagro, S.A. y las aportan a la nueva sociedad, dependiente de los anteriores accionistas, Aurentia Invest, S.L. La escisión de estas dos sociedades supuso la reducción de las reservas de GMP Sociedad de Inversiones Inmobiliarias SOCIMI, S.A en 18.211 miles de euros netos de impuestos. Se detalla a continuación el impacto en el balance de la escisión:

	Miles de Euros
Instrumentos de patrimonio	(23.808)
Pasivos por impuesto diferido	5.597
Valor patrimonio escindido	(18.211)

Las bajas producidas se correspondieron con las participaciones que mantenía la Sociedad en dichas compañías por importe de 23.808 miles de euros y con la reversión de un impuesto diferido que mantenía la Sociedad por la venta de un inmueble a la sociedad Edificio Hermosilla 11, S.L. por importe de 5.597 miles de euros como consecuencia de la consolidación fiscal que mantenía con dicha sociedad.

A estos efectos y, a pesar de que las sociedades escindidas estaban participadas por algunos accionistas de GMP Property SOCIMI, S.A., no se incluían dentro del perímetro de consolidación del Grupo GMP al no cumplir los requisitos al respecto indicados por el Código de Comercio para su consolidación.

Con fecha 1 de octubre de 2014, con posterioridad a la escisión de las sociedades Edificio Hermosilla 11, S.L y Monteagro S.A, se formalizó la entrada en el accionariado de GMP Property Socimi, S.A. de un nuevo inversor, Euro Cervantes SOCIMI, S.A., participada indirectamente al 100% por The Government of Singapore Investment Corporation Pte Ltd (en adelante "GIC"). Dicha entrada supone una participación del 32,9% y un compromiso de realizar aportaciones adicionales a las realizadas con motivo de la entrada en el accionariado, que a 31 de diciembre de 2015 suponía un importe de 88 millones de euros, con carácter complementario a la ampliación de capital suscrita en 2014, sin emisión de nuevas acciones. Dicho importe corresponde tanto a los créditos por venta de autocarartera realizada en 2014 (19.933 miles de euros a valor actual) (véase Nota 13.5), como a aportaciones adicionales comprometidas (67.277 miles

de euros) (véase Nota 13.5), siendo el importe de la aportación comprometida 66.439 miles de euros y el ajuste al precio de autocartera de 838 miles de euros. Dicha aportación fue realizada en el mes de junio de 2016, sin emisión de nuevas acciones.

De conformidad con lo dispuesto en el artículo 93 del Texto Refundido de la Ley del Impuesto sobre Sociedades, en las cuentas anuales de los ejercicios 2005, 2007, 2012 y 2014, se incluye toda la información relativa a las operaciones de fusión y escisión descritas.

La Sociedad es cabecera de un grupo de sociedades y, de acuerdo con la legislación vigente, está obligada a formular separadamente cuentas anuales consolidadas. Dichas cuentas consolidadas han sido elaboradas con arreglo a las Normas Internacionales de Información Financiera (NIIF) establecidas por el Reglamento (CE) nº 1606/2002 del Parlamento Europeo y del Consejo de 19 de julio de 2002, así como por todas las disposiciones e interpretaciones que lo desarrollan. Las cuentas anuales individuales y consolidadas del ejercicio 2022 han sido formuladas por los Administradores, en reunión de su Consejo de Administración celebrado el día 21 de marzo de 2023 y se someterán a la aprobación por la Junta General Ordinaria de Accionistas, estimándose que serán aprobadas sin modificación alguna.

Las cuentas anuales consolidadas del ejercicio 2022 del Grupo GMP preparadas conforme a las NIIF adoptadas por la Unión Europea presentan, al cierre de los ejercicios 2022 y 2021, las magnitudes que se indican a continuación:

	Miles de Euros	
	2022	2021
Total activo	2.599.455	2.451.817
Patrimonio neto	1.630.278	1.494.383
Importe neto de la cifra de negocios	102.496	91.283
Resultado del ejercicio	78.926	91.240

1.1 Régimen SOCIMI

Desde el 1 de enero de 2014 el régimen fiscal de la Sociedad y algunas de sus sociedades dependientes que son Inmoaccess, S.L.U., Engage Inversiones 2014, S.L.U., Renta Apartamentos, S.L.U. y Tacro Properties 5, S.L. se encuentra regulado por la Ley 11/2009, de 26 de octubre, modificada por la Ley 16/2012, de 27 de diciembre, por la que se regulan las Sociedades Anónimas Cotizadas de Inversión en el Mercado Inmobiliario (SOCIMI). El artículo 3 establece los requisitos de inversión de este tipo de sociedades, a saber:

1. Las SOCIMI deberán tener invertido, al menos, el 80 por ciento del valor del activo en bienes inmuebles de naturaleza urbana destinados al arrendamiento, en terrenos para la promoción de bienes inmuebles que vayan a destinarse a dicha finalidad siempre que la promoción se inicie dentro de los tres años siguientes a su adquisición, así como en participaciones en el capital o patrimonio de otras entidades a que se refiere el apartado 1 del artículo 2 de la citada Ley.

El valor del activo se determinará según la media de los balances individuales trimestrales del ejercicio, pudiendo optar la SOCIMI, para calcular dicho valor por sustituir el valor contable por el de mercado de los elementos integrantes de tales balances, el cual se aplicaría en todos los balances del ejercicio. A estos efectos no se computarán, en su caso, el dinero o derechos de crédito procedente de la transmisión de dichos inmuebles o participaciones que se hayan realizado en el mismo ejercicio o anteriores siempre que, en este último caso, no haya transcurrido el plazo de reinversión a que se refiere el artículo 6 de la mencionada Ley.

2. Asimismo, al menos el 80 por ciento de las rentas del período impositivo correspondientes a cada ejercicio, excluidas las derivadas de la transmisión de las participaciones y de los bienes inmuebles afectos ambos al cumplimiento de su objeto social principal, una vez transcurrido el plazo de mantenimiento a que se refiere el apartado siguiente, deberá provenir del arrendamiento de bienes inmuebles y de dividendos o participaciones en beneficios procedentes de dichas participaciones.

Este porcentaje se calculará sobre el resultado consolidado en el caso de que la sociedad sea dominante de un grupo según los criterios establecidos en el artículo 42 del Código de Comercio, con independencia de la residencia y de la obligación de formular cuentas anuales consolidadas. Dicho grupo estará integrado exclusivamente por las SOCIMI y el resto de las entidades a que se refiere el apartado 1 del artículo 2 de la citada Ley.

3. Los bienes inmuebles que integren el activo de la SOCIMI deberán permanecer arrendados durante al menos tres años. A efectos del cómputo se sumará el tiempo que los inmuebles hayan estado ofrecidos en arrendamiento, con un máximo de un año.

El plazo se computará:

- a. En el caso de bienes inmuebles que figuren en el patrimonio de la SOCIMI antes del momento de acogerse al régimen, desde la fecha de inicio del primer período impositivo en que se aplique el régimen fiscal especial establecido en esta Ley, siempre que a dicha fecha el bien se encontrara arrendado u ofrecido en arrendamiento. De lo contrario, se estará a lo dispuesto en el párrafo siguiente.
- b. En el caso de bienes inmuebles promovidos o adquiridos con posterioridad por la SOCIMI, desde la fecha en que fueron arrendados u ofrecidos en arrendamiento por primera vez.
- c. En el caso de acciones o participaciones de entidades a que se refiere el apartado 1 del artículo 2 de esta Ley, deberán mantenerse en el activo de la SOCIMI al menos durante tres años desde su adquisición o, en su caso, desde el inicio del primer período impositivo en que se aplique el régimen fiscal especial establecido en esta Ley.

Tal y como establece la Disposición transitoria primera de la Ley 11/2009, de 26 de Octubre, modificada por la Ley 16/2012, de 27 de diciembre, por la que se regulan las Sociedades Anónimas Cotizadas de Inversión en el Mercado Inmobiliario, podrá optarse por la aplicación del régimen fiscal especial en los términos establecidos en el artículo 8 de dicha Ley, aun cuando no se cumplan los requisitos exigidos en la misma, a condición de que tales requisitos se cumplan dentro de los dos años siguientes a la fecha de la opción por aplicar dicho régimen.

El incumplimiento de tal condición supondría que la Sociedad pasará a tributar por el régimen general del Impuesto sobre Sociedades a partir del propio periodo impositivo en que se manifieste dicho incumplimiento, salvo que se subsane en el ejercicio siguiente. Además, la Sociedad estará obligada a ingresar, junto con la cuota de dicho periodo impositivo, la diferencia entre la cuota que por dicho impuesto resulte de aplicar el régimen general y la cuota ingresada que resultó de aplicar el régimen fiscal especial en los periodos impositivos anteriores, sin perjuicio de los intereses de demora, recargos y sanciones que, en su caso, resulten procedentes.

El tipo de gravamen de las SOCIMI en el Impuesto sobre Sociedades se fija en el 0%. No obstante, cuando los dividendos que la SOCIMI distribuya a sus accionistas con un porcentaje de participación superior al 5% estén exentos o tributen a un tipo inferior al 10%, la SOCIMI estará sometida a un gravamen especial del 19%, que tendrá la consideración de cuota del Impuesto sobre Sociedades, sobre el importe del dividendo distribuido a dichos accionistas. De resultar aplicable, este gravamen especial deberá ser satisfecho por la SOCIMI en el plazo de dos meses desde la fecha de distribución del dividendo.

Con efectos para los ejercicios que se inicien a partir del 1 de enero de 2021, la Ley 11/2021, de 9 de julio, de medidas de prevención y lucha contra el fraude fiscal modifica el apartado 4 del artículo 9 de la

Ley 11/2009, de 26 de octubre, por la que se regulan las Sociedades Anónimas Cotizadas de Inversión en el Mercado Inmobiliario (SOCIMI). En concreto, se introduce un gravamen especial del 15% sobre el importe del beneficio obtenido en el ejercicio que no se distribuya, en la parte que proceda de: a) rentas que no hayan tributado al tipo general de gravamen del Impuesto sobre Sociedades, y b) rentas que no deriven de la transmisión de activos aptos, una vez transcurrido el periodo de mantenimiento de tres años, que hayan sido acogidas al periodo de reinversión de tres años previsto en el artículo 6.1.b) de la Ley 16/2012, de 27 de diciembre. Este gravamen especial tendrá la consideración de cuota del impuesto de sociedades y se devengará el día del acuerdo de aplicación del resultado del ejercicio por la Junta General de Accionistas u órgano equivalente. La autoliquidación e ingreso del gravamen se deberá efectuar en un plazo de dos meses desde el devengo.

Tal y como se indica en la Nota 13.1 la Sociedad comenzó a cotizar en el BME Growth (anteriormente denominado Mercado Alternativo Bursátil - MAB) con fecha 29 de julio de 2016, dando cumplimiento a todos los requisitos pendientes de la normativa vigente en cuanto al régimen SOCIMI.

2. Bases de presentación de las cuentas anuales

2.1 Marco Normativo de información financiera aplicable a la Sociedad

Estas cuentas anuales se han formulado por los Administradores de acuerdo con el marco normativo de información financiera aplicable a la Sociedad, que es el establecido en:

- a. Código de Comercio y la restante legislación mercantil.
- b. Plan General de Contabilidad aprobado por el Real Decreto 1514/2007, el cual ha sido modificado por el Real Decreto 602/2016 y por el Real Decreto 1/2021, y sus Adaptaciones sectoriales.
- c. Las normas de obligado cumplimiento aprobadas por el Instituto de Contabilidad y Auditoría de Cuentas en desarrollo del Plan General de Contabilidad y sus normas complementarias.
- d. Ley 11/2009, de 26 de octubre, modificada por la Ley 16/2012, de 27 de diciembre, por el que se regulan las Sociedades Anónimas Cotizadas de Inversión en el Mercado Inmobiliario (SOCIMI) y la restante legislación mercantil.
- e. El resto de la normativa contable española que resulte de aplicación.

2.2 Imagen fiel

Las cuentas anuales adjuntas han sido obtenidas de los registros contables de la Sociedad y se presentan de acuerdo con el marco normativo de información financiera que le resulta de aplicación y en particular, con los principios y criterios contables en él contenidos, de forma que muestran la imagen fiel del patrimonio, de la situación financiera, de los resultados de la Sociedad y de los flujos de efectivo habidos durante el correspondiente ejercicio. Estas cuentas anuales, que han sido formuladas por los Administradores de la Sociedad, se someterán a la aprobación por la Junta General de Accionistas, estimándose que serán aprobadas sin modificación alguna. Por su parte, las cuentas anuales del ejercicio 2021 fueron aprobadas por la Junta General de Accionistas celebrada el 22 de junio de 2022, posteriormente depositadas en el Registro Mercantil de Madrid.

Las cifras incluidas en las cuentas anuales están expresadas en miles de euros.

2.3 Principios contables obligatorios no aplicados

Los Administradores han formulado estas cuentas anuales teniendo en consideración la totalidad de los principios y normas contables de aplicación obligatoria que tienen un efecto significativo en dichas cuentas anuales. No existe ningún principio contable que, siendo obligatorio, haya dejado de aplicarse.

2.4 Aspectos críticos de la valoración y estimación de la incertidumbre

En la elaboración de las cuentas anuales adjuntas se han utilizado estimaciones realizadas por los Administradores de la Sociedad para valorar algunos de los activos, pasivos, ingresos, gastos y compromisos que figuran registrados en ellas. Básicamente estas estimaciones se refieren a:

- La evaluación de posibles pérdidas por deterioro de determinados activos (véanse Notas 4.c y 4.e).
- La vida útil de los activos intangibles, materiales e inversiones inmobiliarias (véanse Notas 4.a, 4.b y 4.c).
- El valor de mercado de determinados instrumentos financieros (véase Nota 4.e).
- El importe de determinadas provisiones (véase Nota 4.h).
- La gestión del riesgo financiero, el riesgo de liquidez y en especial el cumplimiento del régimen SOCIMI (véase Nota 9.3).

A pesar de que estas estimaciones se han realizado sobre la base de la mejor información disponible al cierre del ejercicio 2022, es posible que acontecimientos que puedan tener lugar en el futuro obliguen a modificarlas (al alza o a la baja) en los próximos ejercicios, lo que se realizaría, en su caso, de forma prospectiva.

2.5 Agrupación de partidas

Determinadas partidas del balance, de la cuenta de pérdidas y ganancias, del estado de cambios en el patrimonio neto y del estado de flujos de efectivo se presentan de forma agrupada para facilitar su comprensión, si bien, en la medida en que sea significativa, se ha incluido la información desagregada en las correspondientes notas de la memoria.

2.6 Comparación de la información

La información contenida en esta memoria referida al ejercicio 2021 se presenta, a efectos comparativos, con la información del ejercicio 2022.

2.7 Cambios en criterios contables

Durante el ejercicio 2022 no se han producido cambios de criterios contables significativos respecto a los criterios aplicados en el ejercicio 2021.

2.8 Corrección de errores

En la elaboración de las cuentas anuales adjuntas no se ha detectado ningún error significativo que haya supuesto la reexpresión de los importes incluidos en las cuentas anuales del ejercicio 2021.

2.9 Información cuantitativa y cualitativa de los impactos derivados del Covid-19 y del conflicto bélico en Ucrania

La evolución positiva durante el ejercicio 2022 de la crisis sanitaria provocada por el Covid-19 ha permitido a la Sociedad finalizar las medidas comerciales que puso en marcha en los ejercicios 2020 y 2021. En este sentido, en el ejercicio 2022 no se han realizado medidas comerciales específicas por el impacto del Covid-19 para los inquilinos de los activos, si bien la Sociedad sigue de cerca los distintos riesgos que se acentuaron por la crisis sanitaria y económica. En este sentido, la metodología del valor razonable de las inversiones inmobiliarias se ha llevado a cabo con normalidad, sin que ninguno de los valoradores

independientes incluyera incertidumbre alguna en el resultado de su valoración, el riesgo de liquidez del grupo no es significativo, ni así el riesgo de crédito de sus clientes.

Por otro lado, con fecha 24 de febrero de 2022, se inició un conflicto bélico entre Rusia y Ucrania con consecuencias geopolíticas inciertas a nivel mundial tanto a corto, medio y largo plazo. Si bien la Sociedad no mantiene actividad alguna en los países donde se concentra el conflicto bélico, ni las operaciones del mismo se han visto impactadas de forma relevante, la Sociedad monitorea de forma constante la evolución del mismo y su efecto en las variables macroeconómicas a las cuales es habitualmente sensible el sector en el que opera la Sociedad.

- **Riesgo de liquidez:** la situación general de los mercados ha provocado un aumento general de las tensiones de liquidez en la economía, así como una contracción del mercado de crédito. Si bien, la Sociedad cuenta con un fondo de maniobra positivo de 77.939 miles de euros, sin contar con vencimientos significativos de deuda en el corto plazo. En consecuencia, los Administradores de la Sociedad no consideran que tales circunstancias generen un riesgo de liquidez en el corto plazo.
- **Riesgo de valoración de los activos y pasivos del balance:** La Sociedad determina periódicamente el valor razonable de las inversiones inmobiliarias. Dicho valor razonable se determina tomando como valores de referencia las valoraciones realizadas semestralmente por terceros expertos independientes de forma que, al cierre de cada semestre, el valor razonable refleja las condiciones de mercado de los elementos de las propiedades de inversión a dicha fecha.

A 31 de diciembre de 2022 las valoraciones realizadas por Jones Lang LaSalle no señalan ningún tipo de incertidumbre en relación al valor de mercado de las inversiones inmobiliarias de la Sociedad.

La metodología de valoración descrita en la Nota 7 no ha sido modificada.

El detalle de las principales hipótesis usadas en las valoraciones a diciembre de 2022 y diciembre de 2021 según la naturaleza de los activos, así como las sensibilidades en caso de incremento o disminución de las citadas variables, se incluye en la Nota 7.

No obstante, lo anterior, los Administradores de la Sociedad mantienen una supervisión constante de la evolución de la situación, con el fin de afrontar con éxito los eventuales impactos, tanto financieros como no financieros, que puedan producirse.

3. Aplicación del resultado

La propuesta de aplicación del resultado del ejercicio formulada por los Administradores de la Sociedad y que se someterá a la aprobación de la Junta General de Accionistas es la siguiente:

	Miles de Euros
Base de reparto:	
Resultado del ejercicio	23.167
Distribución:	
Dividendos	20.000
Reserva voluntaria	3.167
	23.167

Obligaciones relativas a la distribución de dividendos

La Sociedad está acogida al régimen especial de las Sociedades Anónimas Cotizadas de Inversión Inmobiliaria. Según lo establecido en el artículo 6 de la Ley 11/2009, de 26 de octubre de 2009, modificada por la Ley 16/2012, de 27 de diciembre las SOCIMI que hayan optado por el régimen fiscal especial, estarán obligadas a distribuir en forma de dividendos a sus accionistas, una vez cumplidas las obligaciones mercantiles que correspondan, el beneficio obtenido en el ejercicio, debiéndose acordar su distribución dentro de los seis meses siguientes a la conclusión de cada ejercicio y pagarse dentro del mes siguiente a la fecha del acuerdo de distribución.

Por otro lado, tal y como indica la Ley 11/2009, de 26 de octubre de 2009, modificada por la Ley 16/2012, de 27 de diciembre, las Sociedad deberá distribuir como dividendos:

- El 100% de los beneficios procedentes de dividendos o participaciones en beneficios distribuidos por las entidades a que se refiere el apartado 1 del artículo 2 de la Ley 11/2009.
- Al menos el 50% de los beneficios derivados de la transmisión de inmuebles y acciones o participaciones a que se refiere el apartado 1 del artículo 2 de la Ley 11/2009, realizadas una vez transcurridos los plazos a que se refiere el apartado 2 del artículo 3 de la Ley 11/2009, afectos al cumplimiento de su objeto social principal. El resto de estos beneficios deberán reinvertirse en otros inmuebles o participaciones afectos al cumplimiento de dicho objeto, en el plazo de los tres años posteriores a la fecha de transmisión. En su defecto, estos beneficios deberán distribuirse en su totalidad conjuntamente con los beneficios, en su caso, que procedan del ejercicio en que finaliza el plazo de reinversión. Si los elementos objeto de reinversión se transmiten antes del plazo de mantenimiento, aquellos beneficios deberán distribuirse en su totalidad conjuntamente con los beneficios, en su caso, que procedan del ejercicio en que se han transmitido. La obligación de distribuir no alcanza, en su caso, a la parte de estos beneficios imputables a ejercicios en los que la Sociedad no tributara por el régimen fiscal especial establecido en dicha Ley.
- Al menos el 80% del resto de los beneficios obtenidos. Cuando la distribución de dividendos se realice con cargo a reservas procedentes de beneficios de un ejercicio en el que haya sido aplicado el régimen fiscal especial, su distribución se adoptará obligatoriamente en la forma descrita anteriormente.

En la reunión de la Junta General de accionistas de la Sociedad Dominante celebrada el 22 de junio de 2022, se ha acordado la distribución de un dividendo complementario con cargo al resultado del ejercicio 2021 por importe de 1.069 miles de euros, el cual ha sido pagado a los accionistas con fecha 1 de julio de 2022. Asimismo, se ha acordado la distribución adicional de un dividendo con cargo a reservas de libre disposición de 8.972 miles de euros, el cual ha sido pagado a los accionistas con fecha 1 de julio de 2022.

En la reunión del Consejo de Administración de la Sociedad celebrada el 10 de diciembre de 2021, se acordó la distribución de un dividendo a cuenta del resultado del ejercicio 2021 por importe de 15.009 miles de euros, el cual han sido pagado a los accionistas con fecha 23 de diciembre de 2021.

En la reunión del Consejo de Administración de la Sociedad celebrada el 16 de diciembre de 2020, se acordó la distribución de un dividendo a cuenta del resultado del ejercicio 2020 por importe de 25.048 miles de euros, los cuales fueron pagados a los accionistas con fecha 28 de diciembre de 2020.

En la reunión de la Junta General de Accionistas de la Sociedad celebrada el 25 de junio de 2020, se acordó la distribución de un dividendo con cargo a reservas por importe de 5.048 miles de euros, los cuales fueron pagados a los accionistas con fecha 7 de julio de 2020.

En la reunión del Consejo de Administración de la Sociedad celebrad el 17 de diciembre de 2019, se acordó la distribución de un dividendo a cuenta del resultado del ejercicio 2019 por importe de 20.000 miles de euros, los cuales fueron pagados a los accionistas con fecha 27 de diciembre de 2019.

En la reunión de la Junta General de Accionistas de la Sociedad celebrada el 26 de junio de 2019, se acordó la distribución de un dividendo con cargo a resultados del ejercicio 2018 por importe de 25.053 miles de euros, los cuales fueron pagados a los accionistas con fecha 4 de julio de 2019.

En la reunión de la Junta General de Accionistas de la Sociedad celebrada el 28 de junio de 2018, se acordó la distribución de un dividendo con cargo a resultados del ejercicio 2017 por importe de 24.295 miles de euros, los cuales fueron pagados a los accionistas con fecha 9 de julio de 2018.

En la reunión de la Junta General de Accionistas de la Sociedad celebrada el 22 de junio de 2017, se acordó la distribución de un dividendo con cargo a reservas de libre disposición por importe de 7.841 miles de euros, los cuales fueron pagados a los accionistas con fecha 3 de julio de 2017.

La Sociedad no repartió dividendos a sus accionistas durante el ejercicio 2016.

4. Normas de registro y valoración

Las principales normas de registro y valoración utilizadas por la Sociedad en la elaboración de sus cuentas anuales han sido las siguientes:

a) Inmovilizado intangible

Como norma general, el inmovilizado intangible se valora inicialmente por su precio de adquisición o coste de producción. Posteriormente se valora a su coste minorado por la correspondiente amortización acumulada y, en su caso, por las pérdidas por deterioro que haya experimentado. Dichos activos se amortizan en función de su vida útil.

Fondo de comercio:

El Fondo de Comercio figura en el activo cuando su valor se pone de manifiesto en virtud de una adquisición onerosa, en el contexto de una combinación de negocios.

El Fondo de Comercio se asigna a cada una de las unidades generadoras de efectivo sobre las que se espera que recaigan los beneficios de la combinación de negocios. Con posterioridad a su reconocimiento inicial, el fondo de comercio se valora por su precio de adquisición menos la amortización acumulada, y, en su caso, el importe acumulado de las correcciones valorativas por deterioros reconocidos. De acuerdo con la normativa aplicable la vida útil del Fondo de Comercio se ha establecido en 10 años y su amortización es lineal.

Además, al menos anualmente, se analiza si existen indicios de deterioro de dichas unidades generadoras de efectivo y, en caso de que las haya, se someterán a un test de deterioro conforme a la metodología indicada más adelante, procediéndose, en su caso, a registrar la correspondiente corrección valorativa.

Las correcciones valorativas por deterioro reconocidas en el fondo de comercio no son objeto de reversión en ejercicios posteriores debido a que no aplica.

Aplicaciones informáticas:

La Sociedad registra en este epígrafe los costes incurridos en la adquisición y desarrollo de programas de ordenador, incluidos los costes de desarrollo de las páginas web. Los costes de mantenimiento de las aplicaciones informáticas se registran en la cuenta de pérdidas y ganancias del ejercicio en que se incurren. La amortización de las aplicaciones informáticas se realiza aplicando el método lineal durante un periodo de 3-4 años.

b) Inmovilizado material

El inmovilizado material se valora inicialmente por su precio de adquisición o coste de producción, y posteriormente se minorará por la correspondiente amortización acumulada y las pérdidas por deterioro, si las hubiera, conforme al criterio mencionado más abajo.

Las plusvalías o incrementos netos del valor resultante de las operaciones de actualización, si las hubiere, se amortizan en los períodos impositivos que restan por completar la vida útil de los elementos patrimoniales actualizados.

Los gastos de conservación y mantenimiento de los diferentes elementos que componen el inmovilizado material se imputan a la cuenta de pérdidas y ganancias del ejercicio en que se incurren. Por el contrario, los importes invertidos en mejoras que contribuyen a aumentar la capacidad o eficiencia o a alargar la vida útil de dichos bienes se registran como mayor coste de los mismos.

Los trabajos que la Sociedad realiza para su propio inmovilizado se registran al coste acumulado que resulta de añadir a los costes externos los costes internos, determinados en función de los consumos propios de materiales, la mano de obra directa incurrida y los gastos generales de fabricación calculados según tasas de absorción similares a las aplicadas a efectos de la valoración de existencias. Asimismo, la Sociedad capitaliza los gastos financieros relacionados con la construcción del inmovilizado hasta la puesta en funcionamiento del activo siempre y cuando el período de duración de la misma sea superior a un año y correspondan, en todo caso, a la financiación de la construcción. En caso de que la obra en curso se detenga, la Sociedad deja de capitalizar gastos financieros hasta la reanudación de la misma.

La Sociedad amortiza el inmovilizado material siguiendo el método lineal, aplicando porcentajes de amortización anual calculados en función de los años de vida útil estimada de los respectivos bienes según los siguientes porcentajes:

	%
Edificios	2 - 4
Instalaciones Técnicas	10
Mobiliario y equipos	10 - 25

c) Inversiones inmobiliarias

El epígrafe inversiones inmobiliarias del balance de situación recoge los valores de terrenos, edificios y otras construcciones que se mantienen para explotarlos en régimen de alquiler. Excepcionalmente se pueden obtener plusvalías en su venta a precio de mercado.

Estos activos se valoran de acuerdo con los criterios indicados en la Nota 4.b, relativa al inmovilizado material.

La Sociedad amortiza las inversiones inmobiliarias siguiendo el método lineal, aplicando porcentajes de amortización anual calculados en función de los años de vida útil estimada según los siguientes porcentajes:

	%
Edificios	2 - 4
Instalaciones	8 - 12

El valor en libros de las inversiones inmobiliarias de la Sociedad se ha corregido al 31 de diciembre de 2022 y 2021, mediante la correspondiente provisión o reversión por deterioro, en su caso, para adecuar el citado valor en libros al valor de mercado asignado por el experto independiente en su valoración, cuando este valor de mercado ha sido inferior al valor en libros, o permita una reversión de la provisión por deterioro dotado en ejercicios anteriores (véase Nota 7).

Deterioro de valor de activos intangibles, materiales e inversiones inmobiliarias

Al cierre de cada ejercicio, para el caso de los fondos de comercio, de forma semestral para los activos inmobiliarios, y siempre que existan indicios de pérdida de valor en el resto de los activos (para los edificios de la Sociedad se realiza dos veces al año), la Sociedad procede a estimar mediante el denominado "Test de deterioro" la posible existencia de pérdidas de valor que reduzcan el valor recuperable de dichos activos a un importe inferior al de su valor en libros.

El importe recuperable se determina como el mayor importe entre el valor razonable menos los costes de venta y el valor en uso.

El procedimiento implantado por la Dirección de la Sociedad para la realización de dicho test es el siguiente:

- Los valores recuperables se calculan para cada unidad generadora de efectivo, si bien en el caso de inmobilizaciones materiales e inversiones inmobiliarias los cálculos de deterioro se efectúan elemento a elemento, de forma individualizada. Concretamente, para la realización de los test de deterioro de los terrenos y edificios (inversiones inmobiliarias) se emplean valoraciones de expertos independientes (Jones Lang LaSalle en el ejercicio 2022 y Cushman & Wakefield en el ejercicio 2021).

En este sentido, las valoraciones realizadas por expertos independientes han sido realizadas de acuerdo con los Estándares de Valoración publicados por la Royal Institute of Chartered Surveyors (RICS) de Gran Bretaña, y de acuerdo con los Estándares Internacionales de Valoración (IVS) publicados por el Comité Internacional de Estándares de Valoración (IVSC). La metodología utilizada para determinar el valor de mercado de los inmuebles arrendados de la Sociedad fue principalmente por descuento de flujos de caja, que consiste en capitalizar las rentas netas de cada inmueble y actualizar los flujos futuros, aplicando tasas de descuento de mercado, en un horizonte temporal de diez años y un valor residual calculado capitalizando la renta estimada al final del periodo proyectado a una rentabilidad ("yield") estimada. Los inmuebles se valoraron de forma individual, considerando cada uno de los contratos de arrendamiento vigentes a cierre del ejercicio. Para los edificios con superficies no alquiladas, éstos han sido valorados igualmente por descuento de flujos de caja en base a las rentas netas futuras estimadas, descontando un periodo de comercialización. Los criterios de valoración aplicados fueron idénticos a los utilizados en ejercicios anteriores. En cuanto a los suelos se ha realizado un residual dinámico, descontando los costes pendientes de ejecutar y los ingresos futuros a una tasa de descuento considerada de mercado en atención a la situación urbanística de cada activo.

- En el caso de que se deba reconocer una pérdida por deterioro de una unidad generadora de efectivo a la que se hubiese asignado todo o parte de un fondo de comercio, se reduce en primer lugar el valor contable del fondo de comercio correspondiente a dicha unidad. Si el deterioro supera el importe de éste, en segundo lugar, se reduce, en proporción a su valor contable, el del resto de

activos de la unidad generadora de efectivo, hasta el límite del mayor valor entre los siguientes: su valor razonable menos los costes de venta, su valor en uso y cero.

- Cuando una pérdida por deterioro se valor revierte posteriormente (circunstancia no permitida específicamente en el caso de los fondos de comercio), el importe en libros del activo o de la unidad generadora de efectivo se incrementa en la estimación revisada de su importe recuperable, pero de tal modo que el importe en libros incrementado no supere el importe en libros que se habría determinado de no haberse reconocido ninguna pérdida por deterioro en ejercicios anteriores. Dicha reversión de una pérdida por deterioro de valor se reconoce como ingreso.

Sin embargo, en caso de que la Sociedad concluya que no es posible obtener beneficios o rendimientos económicos futuros sobre un activo material, se dará de baja de los estados financieros reconociendo en el resultado del ejercicio la pérdida correspondiente, no siendo esta pérdida reversible.

d) Arrendamientos

Los arrendamientos se clasifican como arrendamientos financieros siempre que de las condiciones de los mismos se deduzcan que se transfieren al arrendatario sustancialmente los riesgos y beneficios inherentes a la propiedad del activo objeto del contrato. Los demás arrendamientos se clasifican como arrendamientos operativos.

Al 31 de diciembre de 2022 y 2021 la Sociedad carece de contratos de arrendamiento financiero.

Arrendamiento operativo – contabilidad del arrendador

Los ingresos y gastos derivados de los acuerdos de arrendamiento operativo se cargan a la cuenta de pérdidas y ganancias en el ejercicio en que se devengan.

Asimismo, el coste de adquisición del bien arrendado se presenta en el balance conforme a su naturaleza, incrementado por el importe de los costes del contrato directamente imputables, los cuales se reconocen como gasto en el plazo del contrato, aplicando el mismo criterio utilizado para el reconocimiento de los ingresos del arrendamiento.

Cualquier cobro o pago que pudiera realizarse al contratar un arrendamiento operativo se tratará como un cobro o pago anticipado que se imputará a resultados a lo largo del periodo del arrendamiento, a medida que se cedan o reciban los beneficios del activo arrendado.

e) Instrumentos financieros

I. Activos financieros

Clasificación

Los activos financieros que posee la Sociedad se clasifican en las siguientes categorías:

- a. **Activos financieros a coste amortizado:** incluye activos financieros, incluso los admitidos a negociación en un mercado organizado, para los que la Sociedad mantiene la inversión con el objetivo de percibir los flujos de efectivo derivados de la ejecución del contrato, y las condiciones contractuales del activo dan lugar, en fechas especificadas, a flujos de efectivo que son únicamente cobros de principal e intereses sobre el importe del principal pendiente.

Con carácter general, se incluyen en esta categoría:

- i) **Créditos por operaciones comerciales:** originados en la venta de bienes o en la prestación de servicios por operaciones de tráfico con cobro aplazado, y

ii) Créditos por operaciones no comerciales: proceden de operaciones de préstamo o crédito concedidos por la Sociedad cuyos cobros son de cuantía determinada o determinable.

b. Activos financieros a coste: se incluyen en esta categoría las siguientes inversiones: a) instrumentos de patrimonio de empresas del Grupo, multigrupo y asociadas; b) instrumentos de patrimonio cuyo valor razonable no pueda determinarse con fiabilidad, y los derivados que tengan como subyacente a estas inversiones; c) activos financieros híbridos cuyo valor razonable no pueda estimarse de manera fiable, salvo que se cumplan los requisitos para su contabilización a coste amortizado; d) aportaciones realizadas en contratos de cuentas en participación y similares; e) préstamos participativos con intereses de carácter contingente; f) activos financieros que deberían clasificarse en la siguiente categoría pero su valor razonable no puede estimarse de forma fiable.

Se consideran empresas del Grupo aquellas vinculadas con la Sociedad por una relación de control, y empresas asociadas aquellas sobre las que la Sociedad ejerce una influencia significativa. Adicionalmente, dentro de la categoría de multigrupo se incluye a aquellas sociedades sobre las, en virtud de un acuerdo, se ejerce un control conjunto con uno o más socios.

Valoración inicial

Los activos financieros se registran, en términos generales, inicialmente al valor razonable de la contraprestación entregada más los costes de la transacción que sean directamente atribuibles. No obstante, se reconocerán en la cuenta de pérdidas y ganancias del ejercicio los costes de transacción directamente atribuibles a los activos registrados a valor razonable con cambios en la cuenta de pérdidas y ganancias.

Asimismo, en el caso de inversiones en el patrimonio de empresas del Grupo que otorgan control sobre la sociedad dependiente, los honorarios abonados a asesores legales u otros profesionales relacionados con la adquisición de la inversión se imputan directamente a la cuenta de pérdidas y ganancias.

Valoración posterior

Los activos financieros a coste amortizado se registrarán aplicando dicho criterio de valoración imputando a la cuenta de pérdidas y ganancias los intereses devengados aplicando el método del tipo de interés efectivo.

Las inversiones clasificadas en la categoría b) anterior se valoran por su coste, minorado, en su caso, por el importe acumulado de las correcciones valorativas por deterioro. Dichas correcciones se calculan como la diferencia entre su valor en libros y el importe recuperable, entendido éste como el mayor importe entre su valor razonable menos los costes de venta y el valor actual de los flujos de efectivo futuros derivados de la inversión. Salvo mejor evidencia del importe recuperable de las inversiones en instrumentos de patrimonio, se toma en consideración el patrimonio neto de la entidad participada, corregido por las plusvalías tácitas existentes en la fecha de la valoración, netas del efecto impositivo.

Deterioro

Al menos al cierre del ejercicio la Sociedad realiza un "test de deterioro" para los activos financieros que no están registrados a valor razonable con cambios en la cuenta de pérdidas y ganancias. Se considera que existe evidencia objetiva de deterioro si el importe recuperable del activo financiero es inferior a su valor en libros.

La Sociedad da de baja los activos financieros cuando expiran o se han cedido los derechos sobre los flujos de efectivo del correspondiente activo financiero y se han transferido sustancialmente los riesgos y beneficios inherentes a su propiedad, tales como en ventas en firme de activos, cesiones de créditos comerciales en operaciones de "factoring" en las que la empresa no retiene ningún riesgo de crédito ni de interés o las titulaciones de activos financieros en las que la empresa cedente no retiene financiaciones subordinadas ni concede ningún tipo de garantía o asume algún otro tipo de riesgo.

Por el contrario, la Sociedad no da de baja los activos financieros, y reconoce un pasivo financiero por un importe igual a la contraprestación recibida, en las cesiones de activos financieros en las que se retenga sustancialmente los riesgos y beneficios inherentes a su propiedad, tales como el descuento de efectos, el "factoring con recurso", las ventas de activos financieros con pactos de recompra a un precio fijo o al precio de venta más un interés y las titulizaciones de activos financieros en las que la empresa cedente retiene financiaciones subordinadas u otro tipo de garantías que absorben sustancialmente todas las pérdidas esperadas.

II. Pasivos financieros

Los pasivos financieros a coste amortizado son aquellos débitos y partidas a pagar que tiene la Sociedad y que se han originado en la compra de bienes y servicios por operaciones de tráfico de la empresa, o aquellos que, sin tener un origen comercial, no siendo instrumentos derivados, proceden de operaciones de préstamo o crédito recibidos por la Sociedad.

Estos pasivos se valoran inicialmente al valor razonable de la contraprestación recibida, ajustada por los costes de la transacción directamente atribuibles. Con posterioridad, dichos pasivos se valoran de acuerdo con su coste amortizado.

Los instrumentos financieros derivados de pasivo se valoran a su valor razonable, siguiendo los mismos criterios que los correspondientes a los activos financieros a valor razonable con cambios en pérdidas y ganancias descritos en el apartado anterior.

Los activos y pasivos se presentan separadamente en el balance y únicamente se presentan por su importe neto cuando la sociedad tiene el derecho exigible a compensar los importes reconocidos y, además, tienen la intención de liquidar las cantidades por el neto o de realizar el activo y cancelar el pasivo simultáneamente.

La Sociedad da de baja los pasivos financieros cuando se extinguen las obligaciones que los han generado.

III. Instrumentos de patrimonio

Un instrumento de patrimonio representa una participación residual en el patrimonio de la Sociedad, una vez deducidos todos sus pasivos.

Los instrumentos de patrimonio emitidos por la Sociedad se registran en el patrimonio neto por el importe recibido, neto de los gastos de emisión.

Las acciones propias que adquiere la Sociedad durante el ejercicio se registran, por el valor de la contraprestación entregada a cambio, directamente como menor valor del patrimonio neto. Los resultados derivados de la compra, venta, emisión o amortización de los instrumentos de patrimonio propio se reconocen directamente en patrimonio neto, sin que en ningún caso se registre resultado alguno en la cuenta de pérdidas y ganancias.

IV. Coberturas

La Sociedad utiliza instrumentos financieros derivados para cubrir los riesgos a los que se encuentran expuestas sus actividades, operaciones y flujos de efectivo futuros. Fundamentalmente, estos riesgos son de variaciones de tipos de interés. En el marco de dichas operaciones la Sociedad contrata instrumentos financieros de cobertura.

Para que estos instrumentos financieros puedan calificar como de cobertura contable, son designados inicialmente como tales documentándose la relación de cobertura. Asimismo, la Sociedad verifica inicialmente y de forma periódica a lo largo de su vida (como mínimo en cada cierre contable) que la

relación de cobertura es eficaz, es decir, que es esperable prospectivamente que los cambios en el valor razonable o en los flujos de efectivo de la partida cubierta (atribuibles al riesgo cubierto) se compensen con los cambios del instrumento de cobertura.

Coberturas de flujos de efectivo: En este tipo de coberturas, la parte de la ganancia o pérdida del instrumento de cobertura que se haya determinado como cobertura eficaz se reconoce transitoriamente en el patrimonio neto, imputándose en la cuenta de pérdidas y ganancias en el mismo período en que el elemento que está siendo objeto de cobertura afecta al resultado, salvo que la cobertura corresponda a una transacción prevista que termine en el reconocimiento de un activo o pasivo no financiero, en cuyo caso los importes registrados en el patrimonio neto se incluirán en el coste del activo o pasivo cuando sea adquirido o asumido.

La contabilización de coberturas es interrumpida cuando el instrumento de cobertura vence, o es vendido, finalizado o ejercido, o deja de cumplir los criterios para la contabilización de coberturas. En ese momento, cualquier beneficio o pérdida acumulada correspondiente al instrumento de cobertura que haya sido registrado en el patrimonio neto se mantiene dentro del patrimonio neto hasta que se produzca la operación prevista. Cuando no se espera que se produzca la operación que está siendo objeto de cobertura, los beneficios o pérdidas acumulados netos reconocidos en el patrimonio neto se transfieren a los resultados netos del período.

f) Impuesto sobre Beneficios

Desde el ejercicio 2008 y hasta el ejercicio 2013, la Sociedad tributaba en régimen de consolidación fiscal, siendo la dominante del Grupo fiscal. Sin embargo, la Sociedad ha optado por tributar, desde el 1 de enero de 2014, bajo el régimen de las Sociedades Anónimas Cotizadas de Inversión en el Mercado Inmobiliario (SOCIMI), circunstancia que condujo a la extinción del referido Grupo fiscal. Dicha extinción supuso en el ejercicio 2014 el reparto de los créditos y débitos fiscales a cada una de las entidades que conformaban el Grupo. A estos efectos, las bases imponibles negativas (BINs) que poseía el Grupo en ese momento, y que se encontraban registrados como activos diferidos de la Sociedad, fueron distribuidas a las sociedades individuales.

El régimen fiscal especial de las SOCIMI, tras su modificación por la Ley 16/2012, de 27 de diciembre, se construye sobre la base de una tributación a un tipo del 0 por ciento en el Impuesto sobre Sociedades, siempre que se cumplan determinados requisitos. Entre ellos, tal y como se indica en la Nota 1, destaca la necesidad de que su activo, al menos en un 80 por ciento, esté constituido por inmuebles urbanos destinados al arrendamiento y adquiridos en plena propiedad o por participaciones en sociedades que cumplan los mismos requisitos de inversión y de distribución de resultados, españolas o extranjeras, coticen o no en mercados organizados. Igualmente, las principales fuentes de rentas de estas entidades deben provenir del mercado inmobiliario, ya sea del alquiler, de la posterior venta de inmuebles tras un período mínimo de alquiler o de las rentas procedentes de la participación en entidades de similares características. No obstante, el devengo del Impuesto se realiza de manera proporcional a la distribución de dividendos.

Para aquellos activos adquiridos con anterioridad a la incorporación al régimen SOCIMI, la plusvalía que se obtenga por la venta se distribuirá linealmente (salvo prueba en contrario) durante los ejercicios en que el activo haya permanecido en propiedad de la SOCIMI. La plusvalía correspondiente a los ejercicios previos a la incorporación al régimen SOCIMI estará sujeta a una tributación al tipo general mientras que para el resto de los ejercicios el tipo será del 0%.

En este sentido, y considerando el régimen de SOCIMI en el que se encuentra la Sociedad desde el 1 de enero de 2014, la Sociedad procedió a revertir la totalidad de los impuestos diferidos de activo al no existir evidencia de que, bajo el régimen SOCIMI, se fueran a producir desinversiones futuras de activos que puedan tributar y recuperar dichos impuestos diferidos en un periodo inferior a 10 años.

Tal y como establece la Disposición transitoria novena de la Ley 11/2009, de 26 de Octubre, modificada por la Ley 16/2012, de 27 de diciembre, por la que se regulan las Sociedades Anónimas Cotizadas de Inversión en el Mercado Inmobiliario, la entidad estará sometida a un tipo de gravamen especial del 19 por ciento sobre el importe íntegro de los dividendos o participaciones en beneficios distribuidos a los accionistas cuya participación en el capital social de la entidad sea igual o superior a un 5 por ciento, cuando dichos dividendos, en sede de sus accionistas, estén exentos o tributen a un tipo de gravamen inferior al 10 por ciento. En este sentido, la Sociedad tiene establecido el procedimiento a través del cual se garantiza la confirmación por parte de los accionistas de su tributación procediendo, en su caso, a retener el 19% del importe del dividendo distribuido a los accionistas que no cumplan con los requisitos fiscales mencionados anteriormente.

Adicionalmente, con efectos para los períodos impositivos que se inicien a partir de 1 de enero de 2021, la Sociedad estará sometida a un gravamen especial del 15 por ciento sobre el importe de los beneficios obtenidos en cada ejercicio, en caso de que éstos no sean objeto de distribución y sólo en la parte que proceda de a) rentas que no hayan tributado al tipo general del Impuesto sobre Sociedades y b) rentas que no deriven de la transmisión de activos aptos, una vez transcurrido el período de mantenimiento de tres años, que hayan sido acogidas al período de reinversión regulado en la letra b) del apartado 1 del artículo 6 de la Ley SOCIMI. Dicho gravamen tendrá la consideración de cuota del Impuesto sobre Sociedades. En este sentido, tal y como se indica en la Nota 3, los Administradores de la Sociedad han propuesto a la Junta Ordinaria de Accionistas que se celebrará en 2023 destinar un importe de 3.167 miles de euros a reservas voluntarias. En caso de que la Junta apruebe dicha propuesta, la Sociedad se verá sometida a un gravamen del 15% sobre el importe no distribuido (475 miles de euros), que será reconocido como gasto por impuesto sobre sociedades en la cuenta de pérdidas y ganancias del ejercicio 2023.

En este sentido, se prevé repartir un dividendo por la totalidad del beneficio distribuible en el ejercicio actual.

g) Ingresos y gastos

Los ingresos y gastos se registran cuando se produce la corriente real de bienes o servicios que los mismos representan, con independencia del momento en que se produzca la corriente monetaria o financiera derivada de ellos.

Los ingresos ordinarios procedentes de la venta de bienes y de la prestación de servicios se valoran por el importe monetario recibido o, en su caso, por el valor razonable de la contraprestación recibida, o que se espera recibir, y que salvo evidencia en contrario será el precio acordado deducido cualquier descuento, impuestos y los intereses incorporados al nominal de los créditos. Se incluirá en la valoración de los ingresos la mejor estimación de la contraprestación variable cuando no se considera altamente probable su reversión.

El reconocimiento de los ingresos se produce cuando (o a medida que) se produce la transferencia al cliente del control sobre los bienes o servicios comprometidos.

Los ingresos reconocidos a lo largo del tiempo, por corresponder a bienes o servicios cuyo control no se transfiere en un momento del tiempo, se valoran considerando el grado de realización de la prestación a la fecha de balance, siempre y cuando se disponga de información fiable para realizar la medición del grado de realización. En caso contrario solo se reconocerán ingresos en un importe equivalente a los costes incurridos que se espera que sean razonablemente recuperados en el futuro.

Los ingresos derivados de compromisos que se ejecutan en un momento determinado se registran en esa fecha, contabilizando como existencias los costes incurridos hasta ese momento en la producción de los bienes o servicios.

Los intereses recibidos de activos financieros se reconocen utilizando el método del tipo de interés efectivo y los dividendos, cuando se declara el derecho del accionista a recibirlos. En cualquier caso,

los intereses y dividendos de activos financieros devengados con posterioridad al momento de la adquisición se reconocen como ingresos en la cuenta de pérdidas y ganancias.

En relación con los dividendos recibidos, cualquier reparto de reservas disponibles se calificará como una operación de «distribución de beneficios» y, en consecuencia, originará el reconocimiento de un ingreso, siempre y cuando, desde la fecha de adquisición, la participada o cualquier sociedad del Grupo participada por esta última haya generado beneficios por un importe superior a los fondos propios que se distribuyen. El juicio sobre si se han generado beneficios por la participada se realizará atendiendo exclusivamente a los beneficios contabilizados en la cuenta de pérdidas y ganancias individual desde la fecha de adquisición, salvo que de forma indubitada el reparto con cargo a dichos beneficios deba calificarse como una recuperación de la inversión desde la perspectiva de la entidad que recibe el dividendo.

h) Provisiones y contingencias

Los Administradores de la Sociedad en la formulación de las cuentas anuales diferencian entre:

- a. Provisiones: saldos acreedores que cubren obligaciones actuales derivadas de sucesos pasados, cuya cancelación es probable que origine una salida de recursos, pero que resultan indeterminados en cuanto a su importe y/ o momento de cancelación.
- b. Pasivos contingentes: obligaciones posibles surgidas como consecuencia de sucesos pasados, cuya materialización futura está condicionada a que ocurra, o no, uno o más eventos futuros independientes de la voluntad de la Sociedad.

Las cuentas anuales recogen todas las provisiones con respecto a las cuales se estima que la probabilidad de que se tenga que atender la obligación es mayor que de lo contrario, salvo que sean consideradas como remotos. Los pasivos contingentes no se reconocen en las cuentas anuales, sino que se informa sobre los mismos en las notas de la memoria.

Las provisiones se valoran por el valor actual de la mejor estimación posible del importe necesario para cancelar o transferir la obligación, teniendo en cuenta la información disponible sobre el suceso y sus consecuencias, y registrándose los ajustes que surjan por la actualización de dichas provisiones como un gasto financiero conforme se va devengando.

Los asesores legales de la Sociedad, así como sus Administradores, entienden que la conclusión de estos procedimientos y reclamaciones no producirá un efecto significativo en las cuentas anuales.

i) Permutas de activos

Se entiende por "permuta de activos" la adquisición de activos materiales o intangibles a cambio de la entrega de otros activos no monetarios o de una combinación de éstos con activos monetarios.

Como norma general, en operaciones de permuta con carácter comercial, el activo recibido se valora por el valor razonable del activo entregado más, en su caso, las contrapartidas monetarias que se hubieran entregado a cambio. Las diferencias de valoración que surgen al dar de baja el elemento entregado a cambio se reconocen en la cuenta de pérdidas y ganancias.

Se considera que una permuta tiene carácter comercial cuando la configuración de los flujos de efectivo del inmovilizado recibido difiere (riesgo, calendario e importe) de la configuración de los del activo entregado o el valor actual de los flujos de efectivo después de impuestos de las actividades de la empresa afectadas por la permuta se ve modificado como consecuencia de la operación.

Cuando la permuta no tenga carácter comercial, el activo recibido se valora por el valor contable del bien entregado más, en su caso, las contrapartidas monetarias que se hubieran entregado a cambio, con el límite del valor razonable del activo recibido si éste fuera menor.

j) Transacciones con vinculadas

La Sociedad realiza todas sus operaciones con vinculadas a valores de mercado. Adicionalmente, los precios de transferencia se encuentran adecuadamente soportados por lo que los Administradores de la Sociedad consideran que no existen riesgos significativos por este aspecto de los que puedan derivarse pasivos de consideración en el futuro.

k) Estados de flujos de efectivo

En el estado de flujos de efectivo, preparado de acuerdo al método indirecto, se utilizan las siguientes expresiones en los siguientes sentidos:

- Flujos de efectivo: entradas y salidas de dinero en efectivo y de sus equivalentes; entendiendo por éstos las inversiones a corto plazo de gran liquidez y bajo riesgo de alteraciones en su valor.
- Actividades de explotación: actividades típicas de la Sociedad, así como otras actividades que no pueden ser calificadas como de inversión o de financiación.
- Actividades de inversión: las de adquisición, enajenación o disposición por otros medios de activos a largo plazo y otras inversiones no incluidas en el efectivo y sus equivalentes.
- Actividades de financiación: actividades que producen cambios en el tamaño y composición del patrimonio neto y de los pasivos que no forman parte de las actividades de explotación.

l) Clasificación de los activos y pasivos entre corrientes y no corrientes

Se consideran activos corrientes aquellos vinculados al ciclo normal de explotación, que con carácter general se considera de un año, también aquellos otros activos cuyo vencimiento, enajenación o realización se espera que se produzca en el corto plazo desde la fecha de cierre del ejercicio, los activos financieros mantenidos para negociar, con la excepción de los derivados financieros cuyo plazo de liquidación sea superior al año y el efectivo y otros activos líquidos equivalentes. Los activos que no cumplen estos requisitos se califican como no corrientes.

Del mismo modo, son pasivos corrientes los vinculados al ciclo normal de explotación, los pasivos financieros mantenidos para negociar, con la excepción de los derivados financieros cuyo plazo de liquidación sea superior al año y en general todas las obligaciones cuya vencimiento o extinción se producirá en el corto plazo. En caso contrario, se clasifican como no corrientes.

m) Transacciones en moneda extranjera

La moneda funcional utilizada por la Sociedad es el Euro. Consecuentemente, las operaciones en otras divisas distintas del euro se consideran denominadas en moneda extranjera y se registran según los tipos de cambio vigentes en las fechas de las operaciones. La Sociedad no realiza operaciones en moneda distinta al Euro.

5. Inmovilizado intangible

El movimiento que se ha producido, durante los ejercicios 2022 y 2021, en las diferentes cuentas del inmovilizado intangible y de sus correspondientes amortizaciones acumuladas, ha sido el siguiente:

	Miles de Euros				
	31/12/2020	Adiciones	31/12/2021	Adiciones	31/12/2022
Aplicaciones informáticas:					
Coste	990	80	1.070	50	1.120
Amortización acumulada	(808)	(46)	(854)	(58)	(912)
Total neto	182	34	216	(8)	208

Al 31 de diciembre de 2022 y 2021, el saldo de los elementos del inmovilizado intangible totalmente amortizado ascendía a 785 y 785 miles de euros, respectivamente.

6. Inmovilizado material

El movimiento habido en este capítulo del balance de situación en los ejercicios 2022 y 2021, así como la información más significativa que afecta a este epígrafe ha sido el siguiente:

	Miles de Euros						
	31/12/2020	Adiciones	Trasposos	31/12/2021	Adiciones	Bajas	31/12/2022
Coste:							
Terrenos	587	-	-	587	-	-	587
Edificios	373	-	-	373	-	-	373
Instalaciones Técnicas	959	-	5	964	-	-	964
Mobiliario y equipo	1.906	37	425	2.368	41	(13)	2.396
Inmovilizado en curso	236	144	-	380	-	-	380
	4.061	181	430	4.672	41	(13)	4.700
Amortización acumulada:							
Edificios	(235)	(8)	-	(243)	(7)	-	(250)
Instalaciones Técnicas	(125)	(107)	-	(232)	(157)	-	(389)
Mobiliario y equipo	(1.137)	(123)	-	(1.260)	(194)	-	(1.454)
	(1.497)	(238)	-	(1.735)	(358)	-	(2.093)
Neto	2.564	(57)	430	2.937	(317)	(13)	2.607

Dentro de los epígrafes de "Terrenos" y "Edificios" se encuentra recogida la parte destinada a uso propio del edificio de la calle Luchana 23 (Madrid) donde se sitúan las oficinas de la Sociedad por importe conjunto de 960 miles de euros en 2022 y 2021, con una amortización acumulada en 2022 de 254 miles de euros (243 miles de euros en 2021).

Todo el inmovilizado material propiedad de la Sociedad está afecto a la explotación y se encuentra en territorio nacional. El importe de los elementos totalmente amortizados al 31 de diciembre de 2022 asciende a 654 miles de euros (606 miles de euros en 2021).

La política de la Sociedad es formalizar pólizas de seguros para cubrir los posibles riesgos a que están sujetos los diversos elementos de su inmovilizado material. Al cierre de los ejercicios 2022 y 2021 no existía déficit de cobertura alguno relacionado con dichos riesgos.

7. Inversiones inmobiliarias

El movimiento habido en este capítulo del balance de situación en los ejercicios 2022 y 2021, así como la información más significativa que afecta a este epígrafe ha sido el siguiente:

Ejercicio 2022

	Miles de euros			
	31/12/2021	Adiciones	Bajas	31/12/2022
Coste:				
Terrenos	625.850	54	-	625.904
Edificios	403.850	-	-	403.850
Instalaciones	127.968	-	-	127.968
Anticipos e inversiones inmobiliarias en	11.380	7.312	-	18.692
	1.169.048	7.366	-	1.176.414
Amortización acumulada:				
Edificios	(184.441)	(13.668)	-	(198.109)
Instalaciones	(77.117)	(7.433)	-	(84.550)
	(261.558)	(21.101)	-	(282.659)
Deterioros (véase Nota 18.5)	(54.164)	-	1.536	(52.628)
Neto	853.326	(13.735)	1.536	841.127

Ejercicio 2021

	Miles de euros			
	31/12/2020	Adiciones	Traspasos	31/12/2021
Coste:				
Terrenos	625.850	-	-	625.850
Edificios	396.266	-	7.584	403.850
Instalaciones	112.050	-	15.918	127.968
Anticipos e inversiones inmobiliarias en curso	18.185	17.127	(23.932)	11.380
	1.152.351	17.127	(430)	1.169.048
Amortización acumulada:				
Edificios	(170.932)	(13.509)	-	(184.441)
Instalaciones	(71.151)	(5.966)	-	(77.117)
	(242.083)	(19.475)	-	(261.558)
Deterioros	(51.859)	(2.305)	-	(54.164)
Neto	858.409	(4.653)	(430)	853.326

Las altas registradas del ejercicio 2022 en el epígrafe "Anticipos e inversiones inmobiliarias en curso", se corresponden principalmente, a la reforma realizada en el edificio Parque Norte por importe de 3.198 miles de euros. Adicionalmente a las obras de mejora realizadas en Castellana 81 y Manuel Cortina 2 por importes de 844 y 639 miles de euros respectivamente.

Dentro de las inversiones inmobiliarias se encuentran registrados tres terrenos, en Las Rozas (Madrid), Valdebebas (Madrid) y Las Tablas (Madrid) cuyo destino es la promoción de edificios, y edificios destinados al alquiler de oficinas en Madrid.

Al 31 de diciembre de 2022 y 2021, existían inversiones inmobiliarias hipotecadas en garantía de préstamos hipotecarios por el valor neto contable de los siguientes inmuebles:

	Miles de Euros	
	2022	2021
Castellana 81	244.202	250.722
Luchana 23	11.206	6.858
Complejo Parque Norte	79.709	78.236
Orense 34	82.040	84.899
Complejo c/ Hermosilla 3 y Ayala 8	71.831	71.894
Génova 27	42.615	42.732
Eloy Gonzalo 10	30.527	31.020
Manuel Cortina 2	70.418	71.478
	632.548	637.839

El saldo dispuesto de los préstamos con garantía hipotecaria asciende al 31 de diciembre de 2022 a 589.731 miles de euros (590.288 miles de euros en 2021) (véase Nota 15.1).

El valor razonable de las inversiones inmobiliarias de la Sociedad, calculado en función de las valoraciones realizadas por expertos independientes no vinculados a la Sociedad (Jones Lang LaSalle en 2022 y Cushman & Wakefield en 2021), al 31 de diciembre de 2022 y 2021 ascendía a 1.882 y 1.850 millones de euros (incluyendo la parte destinada a uso propio incluida en el inmovilizado material), respectivamente.

Durante el ejercicio 2022 se han registrado reversiones de deterioros de inversiones inmobiliarias por un importe de 1.536 miles de euros (véase nota 18.5) para adecuar su valor a las valoraciones antes mencionadas (dotación por importe de 2.305 miles de euros en 2021).

El importe de los elementos totalmente amortizados al 31 de diciembre de 2022 asciende a 52.433 miles de euros (52.414 miles de euros en 2021).

La política de la Sociedad es formalizar pólizas de seguros para cubrir los posibles riesgos a que están sujetos los diversos elementos de sus inversiones inmobiliarias. Al cierre del ejercicio 2022 y 2021 no existía déficit de cobertura alguno relacionado con dichos riesgos.

Las principales hipótesis utilizadas en el cálculo del valor razonable de los activos inmobiliarios por los expertos independientes han sido las siguientes:

2022	Exit Yield	TIR
Oficinas (*)	3%-4%	5%-6%
Terrenos	(**)	13% - 14%

2021	Exit Yield	TIR
Oficinas (*)	4%-5%	5%-7%
Terrenos	(**)	7%

Ubicación y uso

Los inmuebles incluidos en este epígrafe corresponden a los edificios en alquiler de Luchana 23, Parque Norte, Orense 34 (anteriormente denominado Iberia Mart), Génova 27, Hermosilla 3 - Ayala 8, Alcalá 16, Castellana 81, Goya 14, Manuel Cortina 2, Eloy Gonzalo 10, Oxxeo y Arqbórea, todos ellos situados en Madrid. Todos estos inmuebles de la Sociedad están destinados a oficinas. En los 254.000 m2 de oficinas en gestión, el grado medio de ocupación durante el ejercicio 2022 ha ascendido a 93,9% (91,6% en 2021).

Ingresos y gastos relacionados

Durante los ejercicios 2022 y 2021 los ingresos derivados de rentas provenientes de las inversiones inmobiliarias propiedad de la Sociedad ascendieron a 67.397 y 61.547 miles de euros, respectivamente, provenientes en su totalidad de los edificios arrendados (véase Nota 18.1). Los gastos de explotación por todos los conceptos relacionados con las mismas ascendieron en el ejercicio 2022 y 2021 a 57.044 y 50.585 miles de euros, respectivamente, de los cuales 21.101 miles de euros en 2022 (19.475 miles de euros en 2021) correspondían a la dotación a la amortización de los inmuebles en arrendamiento.

Al cierre de los ejercicios 2022 y 2021 no existía ningún tipo de restricciones para la realización de nuevas inversiones inmobiliarias ni para el cobro de los ingresos derivados de las mismas. En relación con los recursos obtenidos de una posible enajenación, en caso de venta de los edificios hipotecados indicados anteriormente, la Sociedad debería amortizar el importe del préstamo sindicado asociado a los mismos.

8. Arrendamientos

Arrendamientos operativos

Al cierre de los ejercicios 2022 y 2021 la Sociedad tenía contratadas con los arrendatarios las siguientes cuotas de arrendamiento mínimas, de acuerdo con los actuales contratos en vigor, sin tener en cuenta repercusión de gastos comunes, incrementos futuros por IPC:

Cuotas Mínimas	Miles de Euros	
	Valor Nominal	
	2022	2021
Menos de un año	72.126	62.564
Entre uno y cinco años	146.708	131.068
Más de cinco años	45.407	8.007
	264.241	201.639

Al 31 de diciembre de 2022 y 2021 la Sociedad no tenía cuotas contingentes reconocidas como ingresos en el ejercicio.

En su posición de arrendador, los contratos de arrendamiento operativo que tenía la Sociedad al cierre de los ejercicios 2022 y 2021 correspondían a todos los edificios en alquiler incluidos en el epígrafe de inversiones inmobiliarias.

La Sociedad no tiene suscritos contratos de arrendamiento operativo significativos en condición de arrendatario.

9. Inversiones financieras (largo y corto plazo)

9.1 Clasificación de las inversiones financieras a largo y corto plazo

El saldo de las cuentas del epígrafe "Inversiones financieras a largo plazo" e "Inversiones financieras a corto plazo" presentan la siguiente composición al cierre de los ejercicios 2022 y 2021:

Categorías \ Clases	Miles de Euros							
	Inversiones financieras a largo plazo		Inversiones financieras a Corto Plazo				Total	
	Otros Activos Financieros no Corrientes		Valores Representativos de Deuda		Otros Activos Financieros Corrientes			
	2022	2021	2022	2021	2022	2021	2022	2021
Coste- Instrumentos de Patrimonio a largo plazo	3	3	-	-	-	-	3	3
Coste amortizado- Fianzas	7.999	7.555	-	-	28	14	8.027	7.569
Periodificación de carencias de rentas	7.757	9.447	-	-	-	-	7.757	9.447
Valores representativos de deuda	2.750	-	35.000	50.000	-	-	37.750	50.000
Otros activos financieros	-	-	-	-	6.592	-	6.592	-
Dividendo a cobrar	-	-	-	-	-	5.250	-	5.250
Valor Razonable- Derivados (Nota 10)	52.040	-	-	-	-	-	52.040	-
	70.549	17.005	35.000	50.000	6.620	5.264	112.169	72.269

a) Fianzas

Se incluyen principalmente el 90% de las fianzas y depósitos recibidos de los arrendatarios que, de acuerdo con la normativa en vigor, la Sociedad deposita en el Organismo Público correspondiente (IVIMA).

b) Periodificación de carencias de rentas

Se incluye la periodificación de las rentas de alquileres de edificios de oficinas a largo plazo. (Véase Nota 4.g)

c) Valores representativos de deuda

El importe registrado en la partida "Valores representativos de deuda a corto plazo" al 31 de diciembre de 2022 se corresponde a imposiciones a plazo fijo realizadas con el excedente de tesorería. Estas inversiones devengan intereses de mercado.

d) Otros activos financieros

El importe registrado en la partida "Otros activos financieros a corto plazo" al 31 de diciembre de 2022 se corresponde a un depósito notarial realizado por la Sociedad por la adquisición de una participación no mayoritaria en las sociedades propietarias de activos inmobiliarios que prevé ejecutar en el ejercicio 2023.

9.2 Inversiones en empresas de Grupo y asociadas a largo plazo

El desglose de este epígrafe de los balances de situación a 31 de diciembre de 2022 y 2021 adjuntos es el siguiente:

	Miles de Euros	
	2022	2021
Instrumentos de patrimonio	255.995	228.657
Inversiones en empresas del Grupo y Asociadas	284.831	262.789
Deterioro de inversiones en empresas del Grupo y Asociadas	(28.836)	(34.132)
Créditos a empresas (Nota 19.2)	26.647	39.104
Cuenta corriente empresas del Grupo	26.647	39.104
	282.642	267.761

El movimiento habido durante los ejercicios 2022 y 2021 en las inversiones en el patrimonio de empresas del Grupo y los créditos concedidos es el siguiente:

Ejercicio 2022

	Miles de Euros		
	31-12-2021	Adiciones/ Bajas	31-12-2022
COSTE			
In-Plania, S.L.U. (1)	177	-	177
Inmoaccess, S.L.U. (1)	14.442	-	14.442
GMP Nueva Residencial, S.A.U. (2)	141.366	-	141.366
Engage Inversiones 2014, S.L.U. (1)	37.106	-	37.106
Edificio Velázquez 164, S.L.U. (2)	1.582	-	1.582
Renta Apartamentos, S.L.U. (1)	25.652	-	25.652
Renta Gestión Fuencarral, S.L.U. (2)	41.754	-	41.754
Tacro Properties 5, S.L. (2)	-	22.042	22.042
Renazca, S.A. (1)	710	-	710
Total participaciones en empresas del Grupo y Asociadas	262.789	22.042	284.831
DETERIORO			
GMP Nueva Residencial, S.A.U.	(31.871)	5.296	(26.575)
Edificio Velázquez 164, S.L.U.	(1.551)	-	(1.551)
Renazca, S.A.	(710)	-	(710)
Total deterioro en empresas del Grupo y Asociadas (Nota 18.7)	(34.132)	5.296	(28.836)
Total participaciones en empresas del Grupo y Asociadas	228.657	27.338	255.995
Créditos a empresas (Nota 19.2)	39.104	(12.457)	26.647

Ejercicio 2021

	Miles de Euros		
	31-12-2020	Adiciones/ Bajas	31-12-2021
COSTE			
In-Plania, S.L.U. (1)	177	-	177
Inmoaccess, S.L.U. (1)	14.442	-	14.442
GMP Nueva Residencial, S.A.U. (2)	141.366	-	141.366
Engage Inversiones 2014, S.L.U. (1)	37.106	-	37.106
Edificio Velázquez 164, S.L.U. (2)	1.582	-	1.582
Renta Apartamentos, S.L.U. (1)	25.652	-	25.652
Renta Gestión Fuencarral, S.L.U. (2)	30.754	11.000	41.754
Renazca, S.A. (1)	710	-	710
Total participaciones en empresas del Grupo y Asociadas	251.789	11.000	262.789
DETERIORO			
GMP Nueva Residencial, S.A.U.	(30.976)	(895)	(31.871)
Edificio Velázquez 164, S.L.U.	(1.552)	1	(1.551)
Renazca, S.A.	(64)	(646)	(710)
Total deterioro en empresas del Grupo y Asociadas (Nota 18.7)	(32.592)	(1.540)	(34.132)
Total participaciones en empresas del Grupo y Asociadas	219.197	9.460	228.657
Créditos a empresas (Nota 19.2)	39.960	(856)	39.104

(1) Sociedades auditadas por Deloitte, S.L.

(2) Sociedades no sujetas a auditoría

En el Anexo I, se indican los datos más significativos relativos a las sociedades participadas.

La Sociedad con fecha 22 de febrero de 2022 ha adquirido el 100% de la sociedad mercantil Tacro Properties 5, S.L. por un precio de 22.042 miles de euros. Esta sociedad es propietaria de un edificio de oficinas en la calle Méndez Álvaro 56, Madrid, cuyo valor razonable asciende a 31 de diciembre de 2022 a 42.170 miles de euros. La Sociedad ha optado por la aplicación del régimen de SOCIMI con efectos desde el 1 enero de 2022.

Con fecha de febrero de 2021 la sociedad realizó una aportación directa a los fondos propios de la Sociedad Renta Gestión Fuencarral por un importe de 11.000 miles de euros.

A 31 de diciembre de 2022, la Sociedad ha revertido deterioro en la participación en GMP Nueva Residencial por un importe de 5.296 miles de euros, debido a que el valor teórico contable de las participaciones más la plusvalía tácita ha devenido superior al valor neto registrado por la Sociedad (véase Nota 18.7 y Anexo I).

En el análisis del deterioro de las participaciones se ha tenido en cuenta el patrimonio neto corregido por las plusvalías tácitas existentes calculado en virtud de la valoración de los activos inmobiliarios de un experto independiente dado que la actividad son activos inmobiliarios al 31 de diciembre de 2022 (véase Anexo I).

Los Administradores de la Sociedad consideran que se han realizado las correcciones valorativas suficientes para adecuar el valor de la participación a su valor razonable.

9.3 Información sobre naturaleza y nivel de riesgo de los instrumentos financieros

La Sociedad está expuesta a determinados riesgos que gestiona mediante la aplicación de sistemas de identificación, medición, limitación de concentración y supervisión de los mismos.

Los principios básicos definidos por la Sociedad, de su política de gestión de los riesgos más significativos son los siguientes:

- Cumplir con todo el sistema normativo del Grupo GMP de la que es cabeza la Sociedad.
- Los negocios y áreas corporativas establecen para cada mercado en el que operan su predisposición al riesgo de forma coherente con la estrategia definida.
- Los negocios y áreas corporativas establecen los controles de gestión de riesgos necesarios para asegurar que las transacciones en los mercados se realizan de acuerdo con las políticas, normas y procedimientos del Grupo GMP.

Riesgo de tipo de interés

Las variaciones de los tipos de interés modifican el valor razonable de aquellos activos y pasivos que devengan un tipo de interés fijo, así como los flujos futuros de los activos y pasivos referenciados a un tipo de interés variable.

La Sociedad utiliza operaciones de cobertura para gestionar su exposición a fluctuaciones en los tipos de interés. El objetivo de la gestión del riesgo de tipos de interés es alcanzar un equilibrio en la estructura de la deuda que permita minimizar el coste de la deuda en el horizonte plurianual con una volatilidad reducida en la cuenta de resultados.

Dependiendo de las estimaciones de la Sociedad y de los objetivos de la estructura de la deuda, se realizan operaciones de cobertura mediante la contratación de derivados que mitiguen estos riesgos. En la Nota 10, se desglosan los contratos de cobertura de tipo de interés de la Sociedad (importes, vencimientos, valor de mercado, etc.).

Para el cálculo del valor razonable de los derivados financieros, en particular para la estimación de ajustes por riesgos de contraparte, la Sociedad ha utilizado inputs de mercado de cotizaciones de CDSs cuando estas estaban disponibles. De no ser así, y en particular para el caso de la Sociedad, el input se ha originado mediante la utilización de comparables de mercado, teniendo en cuenta país, sector y circunstancias de las compañías con las que se ha establecido la comparación.

Las variaciones de valor razonable de los derivados de tipo de interés contratados por la Sociedad dependen de la variación de la curva de tipos de interés del Euribor y de los Swaps a largo plazo. El valor razonable neto de dichos derivados registrado en Patrimonio, al 31 de diciembre de 2022 tiene saldo deudor y asciende a 52.040 miles de euros y al 31 de diciembre de 2021 tenía saldo acreedor y ascendía a 4.275 miles de euros (véase Nota 10).

El importe de las liquidaciones de flujos de efectivo nominales, previstas durante el plazo contractual de los derivados de cobertura, se presenta en la tabla adjunta agrupado por tramos temporales:

	Miles de Euros			
	Valor en Libros 31 Diciembre 2022	Flujos de Efectivo Esperados		
		< 2 Años	Entre 2 y 5 Años	> 5 Años
Derivados de cobertura	52.040	28.461	24.045	(466)

	Miles de Euros			
	Valor en Libros 31 Diciembre 2021	Flujos de Efectivo Esperados		
		< 2 Años	Entre 2 y 5 Años	> 5 Años
Derivados de cobertura	(4.275)	(5.910)	1.635	-

Se muestra a continuación el detalle del análisis de sensibilidad (variaciones sobre el valor razonable a 31 de diciembre de 2022 y 2021) del valor de mercado de los derivados que han sido considerados como de cobertura contable y que, por tanto, registran sus variaciones de valor en el Patrimonio Neto. La Sociedad considera como razonable una variación de mercado en el transcurso del 2022 y 2021 de +0,2%, +0,5% y -0,1%:

Sensibilidad	Miles de Euros	
	2022	2021
+0,2% (incremento en la curva de tipos)	3.808	4.716
+0,5% (incremento en la curva de tipos)	8.413	11.752
-0,1% (descenso en la curva de tipos)	(808)	(2.337)

El análisis de sensibilidad muestra que los derivados de tipos de interés registran aumentos de su valor razonable, ante movimientos de mercado de tipos al alza ya que los tipos de interés futuros serían cercanos a los tipos fijados con los IRS, y, por tanto, la Sociedad estaría cubierta ante movimientos de tipos de interés al alza. Ante movimientos de los tipos al alza, el valor razonable positivo de dichos derivados se vería aumentado.

Al haber sido designados como cobertura contable y ser altamente efectivos tanto prospectiva como retrospectivamente, la variación de valor de mercado de estos derivados se registraría en su totalidad en Patrimonio Neto, si se mantiene la efectividad actual.

Al 31 de diciembre de 2022 todos los derivados contratados por la Sociedad cumplen los requisitos para ser considerados coberturas contables de flujos de efectivo.

La sensibilidad del gasto financiero de la Sociedad ante variaciones de tipo de interés, considerando los instrumentos de cobertura existentes, es la siguiente:

Sensibilidad	Miles de Euros
	2022
+50Pb (Incremento Eur 3m)	739
+75Pb (Incremento Eur 3m)	1.108
+100Pb (Incremento Eur 3m)	1.477

Riesgo de tipo de cambio

La Sociedad no tiene un riesgo de tipo de cambio significativo ya que la totalidad de sus activos y pasivos, ingresos y gastos están denominados en euros.

Gestión del capital

Los objetivos de la Sociedad en la gestión del capital son los de mantener una estructura financiero-patrimonial óptima para reducir el coste de capital, salvaguardando a su vez la capacidad para continuar sus operaciones con una adecuada solidez de sus ratios de endeudamiento.

Los Administradores de la Sociedad consideran suficiente, con la situación del sector inmobiliario actual, el nivel de apalancamiento a 31 de diciembre de 2022.

Riesgo fiscal

Tal y como se menciona en la Nota 1, la Sociedad y algunas de sus sociedades dependientes que son Inmoaccess, S.L.U., Engage Inversiones 2014, S.L.U., Renta Apartamentos, S.L.U. y Tacro Properties 5, S.L. están acogidas al régimen fiscal especial de la Sociedades Anónimas Cotizadas de Inversión en el Mercado Inmobiliario (SOCIMI). En el ejercicio 2016 finalizó el período transitorio, por el que el cumplimiento de todos los requisitos establecidos por el régimen devino en obligatorio. Entre las obligaciones que el Grupo debe cumplir se identifican algunas de gestión directa tales como la incorporación del término SOCIMI a la denominación social, la inclusión de determinada información en la memoria de las cuentas anuales individuales, la cotización en un mercado bursátil, etc., y otras que adicionalmente requieren la realización de estimaciones y la aplicación de juicio por parte de la Dirección (determinación de la renta fiscal, test de rentas, test de activos, etc.) que pudieran llegar a tener cierta complejidad, sobre todo considerando que el Régimen SOCIMI es relativamente reciente y su desarrollo se ha llevado a cabo, fundamentalmente, a través de la respuesta por parte de la Dirección General de Tributos a las consultas planteadas por distintas empresas.

Por otro lado, y a efectos de considerar también el efecto financiero del Régimen, cabe destacar que según lo establecido en el artículo 6 de la Ley 11/2009, de 26 de octubre de 2009, modificada por la Ley 16/2012, de 27 de diciembre las SOCIMI, las sociedades que han optado por dicho régimen están obligadas a distribuir en forma de dividendos a sus accionistas, una vez cumplidas las obligaciones mercantiles que correspondan, el beneficio obtenido en el ejercicio, debiéndose acordar su distribución dentro de los seis meses siguientes a la conclusión de cada ejercicio y pagarse dentro del mes siguiente a la fecha del acuerdo de distribución (véanse Notas 1 y 3).

La Sociedad, con fecha 22 de junio de 2017 en la Junta General de Accionistas aprobó la distribución de un dividendo con cargo a reservas de libre disposición por importe de 7.841 miles de euros, siendo satisfecho a los accionistas con fecha 3 de julio de 2017.

La Junta General de Accionistas celebrada el 28 de junio de 2018, acordó la distribución de un dividendo con cargo a resultados del ejercicio 2017 por importe de 24.295 miles de euros, los cuales fueron pagados a los accionistas con fecha 9 de julio de 2018.

La Junta General de Accionistas celebrada el 26 de junio de 2019, acordó la distribución de un dividendo con cargo a resultados del ejercicio 2018 por importe de 25.053 miles de euros, los cuales fueron pagados a los accionistas con fecha 4 de julio de 2019.

En la reunión del Consejo de Administración celebrada el 17 de diciembre de 2019, se acordó proponer la distribución de un dividendo a cuenta con cargo del resultado del ejercicio 2019 por importe de 20.000 miles de euros, los cuales fueron pagados a los accionistas con fecha 27 de diciembre de 2019.

En la reunión del Consejo de Administración de la Sociedad celebrada el 16 de diciembre de 2020, se acordó la distribución de un dividendo a cuenta del resultado del ejercicio 2020 por importe de 25.048 miles de euros, los cuales fueron pagados a los accionistas con fecha 28 de diciembre de 2020.

En la reunión de la Junta General de Accionistas de la Sociedad celebrada el 25 de junio de 2020, se acordó la distribución de un dividendo con cargo a reservas por importe de 5.048 miles de euros, los cuales fueron pagados a los accionistas con fecha 7 de julio de 2020.

En la reunión del Consejo de Administración de la Sociedad celebrada el 10 de diciembre de 2021, se acordó la distribución de un dividendo a cuenta del resultado del ejercicio 2021 por importe de 15.009 miles de euros, los cuales fueron pagados a los accionistas con fecha 23 de diciembre de 2021.

En la reunión de la Junta General de accionistas de la Sociedad Dominante celebrada el 22 de junio de 2022, se acordó la distribución de un dividendo complementario con cargo al resultado del ejercicio 2021 por importe de 1.069 miles de euros, el cual fue pagado a los accionistas con fecha 1 de julio de 2022. Asimismo, se acordó la distribución adicional de un dividendo con cargo a reservas de libre disposición de 8.972 miles de euros, el cual fue pagado a los accionistas con fecha 1 de julio de 2022.

En el caso que la Sociedad no cumpliera con los requisitos establecidos en el Régimen o la Junta de Accionistas de la Sociedad no aprobase la distribución de dividendos propuesta por el Consejo de Administración, que ha sido calculada siguiendo los requisitos expuestos en la citada ley, no estarían cumpliendo con la misma, y por tanto deberán tributar bajo el régimen fiscal general y no el aplicable a las SOCIMIs tal y como se indica en la Nota 1.

En este sentido, la Dirección de la Sociedad, apoyada en sus asesores fiscales, ha llevado a cabo una evaluación del cumplimiento de los requisitos del régimen, concluyendo que éstos se cumplían al 31 de diciembre de 2022.

Riesgo medioambiental

El cambio climático conlleva profundos cambios en la economía, lo que provoca la necesidad de estar cada vez más atento a sus impactos sobre la evolución financiera y no financiera de las empresas. Las mayores cuestiones asociadas a estos cambios han llevado a unos objetivos muy ambiciosos que implican transformaciones radicales, encuadradas en el marco del pacto verde europeo, el acuerdo de Glasgow (COP26), e incluso el acuerdo de París (COP21).

En este sentido, el Grupo al que pertenece la Sociedad tiene constituido un Comité de Responsabilidad Social Empresarial, que presta asesoramiento al Consejo de Administración, entre otros aspectos, en materiales medioambientales, de sostenibilidad y cambio climático.

A la hora de certificar los activos, la Sociedad selecciona el marco y la modalidad más adecuada en función de la fase en la que se encuentren los activos, las características del edificio, su grado de ocupación en el momento de certificarlo o de los arrendatarios que lo ocupan.

La Sociedad cuenta con la certificación AENOR de su sistema integrado de gestión de Medio Ambiente, Calidad y PRL según las Normas UNE-EN-ISO 14001:2015 "Sistemas de Gestión Ambiental", UNE-EN-ISO 9001:2015 "Sistemas de Gestión de la Calidad" y OHSAS 18001:2007 "Sistemas de Gestión de la Seguridad y Salud en el Trabajo.

Adicionalmente, la Sociedad es neutra en carbono en los alcances 1 y 2 desde 2020 y mantiene un 70% del total de su financiación calificada como verde.

Finalmente, la Sociedad, está avanzando en el desarrollo de actuaciones que mejoren la sostenibilidad y gestión medioambiental de los inmuebles, principalmente, en materia de ahorro energético, energías limpias y compras sostenibles.

10. Instrumentos financieros derivados

La Sociedad contrata instrumentos financieros derivados de mercados no organizados (OTC) con entidades financieras nacionales e internacionales de elevado rating crediticio. En los ejercicios 2022 y 2021 los únicos derivados que la Sociedad poseía eran derivados de tipo de interés.

Para la determinación del valor razonable de los derivados de tipo de interés (Swaps o IRS), la Sociedad utiliza un modelo propio de valoración de IRS, utilizando como inputs las curvas de mercado de Euribor y Swaps a largo plazo, para la determinación del valor razonable de las estructuras de derivados de tipos de interés.

El objetivo de dichas contrataciones para riesgo de tipo de interés es acotar, mediante la contratación de Swaps, la fluctuación en los flujos de efectivo a desembolsar por el pago referenciado a tipos de interés variable (Euribor) de las financiaciones de la Sociedad.

A 31 de diciembre del 2022, se encuentran registrados en el "Activo no corriente" por un importe de 52.040 miles de euros (4.275 miles de euros a 31 de diciembre de 2022 en el "Pasivo no corriente"), que corresponden a la valoración a dicha fecha de los instrumentos de cobertura, contratados para cubrir las variaciones de los tipos de interés en los préstamos contratados.

En el ejercicio 2016, la Sociedad suscribió un contrato de financiación sindicado junto con unos derivados de cobertura, al 0,11% con un nominal de 341.482 miles de euros al 31 de diciembre de 2022 para cubrir parcialmente la exposición de los flujos variables (véase Nota 15).

Adicionalmente, en el ejercicio 2018, la Sociedad refinanció el Tramo B Sindicado (Corporativo) (véase Nota 15), suscribiendo unos derivados de cobertura, al 0,3945% con un nominal de 173.603 miles de euros al 31 de diciembre de 2022 para cubrir parcialmente la exposición de los flujos variables. En julio de 2022 se ha cancelado anticipadamente el instrumento de cobertura firmado con ING Bank N.V. con un nominal de 19.147 miles de euros.

Con fecha 12 de diciembre de 2019, la Sociedad refinanció el Tramo A Sindicado (Corporativo) suscribiendo unos nuevos derivados de cobertura, al 0,113% con un nominal de 323.200 miles de euros para cubrir parcialmente la exposición de los flujos variables desde el ejercicio 2023 hasta la nueva fecha extendida del vencimiento del préstamo en el ejercicio 2026. En el ejercicio 2021, la Sociedad Dominante suscribió un nuevo derivado para cubrir el Tramo A Sindicado al -0.247% por importe de 54.768 miles de euros con vencimiento diciembre 2026. Este nominal se incrementa a partir de 2023 hasta 80.800 miles de euros.

En el ejercicio 2018, la Sociedad suscribió un préstamo para financiar el pago pendiente de 28.800 miles de euros (que fue satisfecho en el primer semestre de 2019) por la compra de Manuel Cortina 2 (véase Nota 15), suscribiendo junto con dicho préstamo un derivado de cobertura para cubrir parcialmente la exposición de los flujos variables de una parte del préstamo, al 0,894% con un nominal de 19.000 miles de euros al 31 de diciembre de 2022. En el ejercicio 2021, la Sociedad suscribió un derivado de cobertura, para cubrir el otro 50% del capital restante correspondiente al préstamo suscrito para la compra del

inmueble de Manuel Cortina 2 (véase Nota 15), al -0,368% con un nominal de 19.000 miles de euros al 31 de diciembre de 2022.

En el ejercicio 2021, la Sociedad suscribió un derivado de cobertura, para cubrir parcialmente la exposición de los flujos variables de una parte del préstamo suscrito para la compra y rehabilitación del inmueble de Eloy Gonzalo 10 (véase Nota 15) por importe de 27.288 miles de euros, al -0,357% con un nominal de 17.131 miles de euros al 31 de diciembre de 2022.

Los derivados sobre tipos de interés contratados por la Sociedad, vigentes al 31 de diciembre de 2022 y 2021, y sus valores razonables a dicha fecha son los siguientes:

Ejercicio 2022

Tipo	Fecha Vencimiento	Tipo Interés Fijo	Miles de Euros						Tipo Interés Variable
			Nocional 31/12/2022	Valor a 31/12/2022	A Resultados	Nocional Pte. 2023	Nocional Pte. 2024	Nocional Pte. 2025	
Pasivos financieros:									
Swap	2023	0,11%	341.482	4.346	-	-	-	-	Euribor 3 m
Swap	2023	0,3945%	173.603	2.178	-	-	-	-	Euribor 3 m
Swap	2026	0,113%	-	31.811	-	323.200	323.200	323.200	Euribor 3 m
Swap	2025	0,894%	19.000	935	-	18.810	18.430	-	Euribor 3 m
Swap	2025	-0,368%	19.000	1.454	-	18.810	18.430	-	Euribor 3 m
Swap	2025	-0,357%	17.131	1.514	-	16.774	16.417	-	Euribor 3 m
Swap	2026	-0,247%	54.768	9.802	-	80.800	80.800	80.800	Euribor 3 m
			624.984	52.040		458.394	457.277	404.000	

Ejercicio 2021

Tipo	Fecha Vencimiento	Tipo Interés Fijo	Miles de Euros						Tipo Interés Variable
			Nocional 31/12/2021	Valor a 31/12/2021	A Resultados	Nocional Pte. 2022	Nocional Pte. 2023	Nocional Pte. 2024	
Pasivos financieros:									
Swap	2023	0,11%	341.482	(3.226)	-	341.482	-	-	Euribor 3 m
Swap	2023	0,3945%	192.750	(2.327)	-	192.750	-	-	Euribor 3 m
Swap	2026	0,113%	-	306	-	-	323.200	323.200	Euribor 3 m
Swap	2025	0,894%	19.000	(237)	-	19.000	18.810	18.430	Euribor 3 m
Swap	2025	-0,368%	19.000	123	-	19.000	18.810	18.430	Euribor 3 m
Swap	2025	-0,357%	17.488	130	-	17.131	16.774	16.417	Euribor 3 m
Swap	2026	-0,247%	54.768	956	-	54.768	80.800	80.800	Euribor 3 m
			644.488	(4.275)		644.131	458.394	457.277	

El valor de mercado conjunto al 31 de diciembre de 2022 para estas operaciones financieras contratadas por la Sociedad refleja unas variaciones netas positivas por importe de 52.040 miles de euros (unas minusvalías de 4.275 negativos miles de euros en 2021).

El impacto de la consideración del riesgo de crédito en la valoración de los derivados de tipo de interés ha ascendido a 750 miles de euros en 2022 (121 miles de euros en 2021).

La Sociedad ha optado por la contabilidad de coberturas que permite el Plan General Contable, designando adecuadamente las Relaciones de Cobertura en las que estos IRS son instrumentos de cobertura de la financiación utilizada por la Sociedad, neutralizando las variaciones de flujos por pagos de intereses fijando el tipo fijo a pagar por la misma. Aquellos Instrumentos Financieros que no se han designado como cobertura contable registran sus cambios de valor en Cuentas de Pérdidas y Ganancias.

Dichas relaciones de cobertura son altamente efectivas de manera prospectiva y retrospectiva, de forma acumulada, desde la fecha de designación. En consecuencia, la Sociedad acumula en Patrimonio Neto el cambio de valor de mercado de los Instrumentos Financieros Derivados, por su parte efectiva, que a 31 de diciembre de 2022 asciende a un importe positivo antes de impuestos de 52.040 miles de euros (4.275 miles de euros negativos en 2021). El tipo impositivo aplicado en 2022 ha sido del 0% en consonancia con el régimen de tributación de las SOCIMI.

La Sociedad ha determinado que la mayoría de los inputs utilizados para valorar los derivados están dentro del Nivel 2 de la jerarquía del valor razonable, dado que los inputs utilizados para el cálculo de los ajustes por riesgo de crédito, como son las estimaciones de crédito en función del rating crediticio o de empresas comparables para evaluar la probabilidad de quiebra de la sociedad o de la contraparte, tienen una relevancia no significativa en el cálculo del valor razonable de los instrumentos derivados. Por ello, las valoraciones a valor razonable realizadas sobre los diferentes instrumentos financieros derivados quedan encuadradas en el Nivel 2 de la jerarquía de valores razonables.

11. Deudores comerciales y otras cuentas por cobrar

El epígrafe "Deudores comerciales y otras cuentas por cobrar" incluye los siguientes conceptos:

	Miles de Euros	
	2022	2021
Clientes	1.169	1.210
Clientes, empresas del Grupo y asociadas (Nota 19.2)	1.233	112
Personal	3	2
Otros créditos con las administraciones públicas (Nota 17.1)	223	260
Total deudores comerciales y otras cuentas por cobrar	2.628	1.584

A 31 de diciembre de 2022 se encuentra registrado en el epígrafe de "Clientes" los importes pendientes de cobro de los inquilinos, principalmente relativos a repercusión de costes.

Los Administradores estiman que el importe registrado en libros de deudores se aproxima a su valor razonable.

12. Efectivo y otros activos líquidos equivalentes

El epígrafe "Efectivo y otros activos líquidos equivalentes" incluye la tesorería de la Sociedad, sobre la que no existen restricciones a la disponibilidad. El importe en libros de estos activos se aproxima a su valor razonable.

13. Patrimonio Neto y Fondos Propios

13.1 Capital Social

Al 31 de diciembre de 2022, el capital social de la Sociedad ascendía a 9.409 miles de euros, representado por 19.124.270 acciones nominativas de 0,492 euros de valor nominal cada una, todas ellas de la misma clase, totalmente suscritas y desembolsadas.

Con fecha 8 de junio de 2016 la Junta General de Accionistas de la Sociedad acordó desdoblar el valor nominal de cada una de las acciones que integraban el capital social en la proporción de diez por uno, sin que se alterara, por tanto, la cifra de capital social. De esta forma el capital social pasó a estar integrado por 19.124.270 acciones de 0,492 euros de valor nominal. Dicho acuerdo quedó elevado a público en el Registro Mercantil de Madrid con fecha 16 de junio de 2016.

El valor de cotización al 31 de diciembre del 2022 es de 56 euros por acción y 56,25 euros por acción de cotización media en el ejercicio 2022 (56,5 euros por acción y 57 euros por acción de cotización media en el ejercicio 2022 y 2021).

Al 31 de diciembre de 2022 y 2021, los accionistas de la Sociedad son:

	% Participación	
	2022	2021
Euro Cervantes SOCIMI, S.A.	32,90	32,90
Gloria Alemán Picatoste	30,53	30,53
Antonio Montoro Alemán	7,38	7,38
Marta Montoro Alemán	7,38	7,38
Ricardo Montoro Alemán	7,38	7,38
Francisco Luis Montoro Alemán	7,38	7,38
Gloria Montoro Alemán	6,80	6,80
Acciones propias	0,01	0,01
Otros	0,24	0,24
	100,00	100,00

La totalidad de las acciones de la Sociedad cotizan en el BME Growth (anteriormente denominado Mercado Alternativo Bursátil - MAB) desde el 29 de julio de 2016, cumpliendo con las condiciones del régimen SOCIMI. Cada acción concede a su titular el derecho a emitir un voto y todas otorgan los mismos derechos económicos y políticos.

13.2 Prima de emisión

El Texto Refundido de la Ley de Sociedades de Capital permite expresamente la utilización del saldo de la prima de emisión para ampliar el capital y no establece restricción específica alguna en cuanto a la disponibilidad de dicho saldo.

13.3 Reserva legal

De acuerdo con el Texto Refundido de la Ley de Sociedades de Capital, la sociedad anónima debe destinar una cifra igual al 10% del beneficio del ejercicio a la reserva legal hasta que ésta alcance, al menos, el 20% del capital social. La reserva legal podrá utilizarse para aumentar el capital en la parte de su saldo que exceda del 10% del capital ya aumentado. Salvo para la finalidad mencionada anteriormente, y mientras no supere el 20% del capital social, esta reserva sólo podrá destinarse a la compensación de pérdidas y siempre que no existan otras reservas disponibles suficientes para este fin.

Al cierre del ejercicio 2022 la reserva se encuentra constituida.

De acuerdo con la Ley 11/2009, por la que se regulan las sociedades anónimas cotizadas de inversión en el mercado inmobiliario (SOCIMI), la reserva legal de las sociedades que hayan optado por la aplicación del régimen fiscal especial establecido en esta ley no podrá exceder del 20 por ciento del capital social. Los estatutos de estas sociedades no podrán establecer ninguna otra reserva de carácter indisponible distinta de la anterior.

13.4 Acciones propias

En el ejercicio 2022 el detalle de acciones propias es el siguiente:

	Nº de Acciones	Valor Nominal (Euros)	Precio Medio de Adquisición (Euros por Acción)	Coste total de Adquisición (Miles de Euros)	Precio Medio de Enajenación (Euros por Acción)	Importe Total de las Enajenaciones (Miles de Euros)	Importe al 31 de diciembre 2022 (Miles de Euros)
Acciones propias	3.927	0,49	-	-	57,49	4,97	222

13.5 Otras aportaciones de socios

Con fecha 1 de octubre de 2014, la sociedad Euro Cervantes SOCIMI, S.A procedió a la adquisición de las 187.923 acciones propias que la Sociedad tenía como autocartera por un importe de 61.507 miles de euros, de los que quedaron pendiente de cobro 40.778 miles de euros registrados en el epígrafe "Inversiones en empresas de grupo y asociadas a largo plazo – créditos concedidos" conforme al método del coste amortizado, cuyo calendario de desembolso estaba previsto en 2016 y 2017. En el mes de agosto de 2015, Euro Cervantes SOCIMI, S.A., desembolsó de forma anticipada 20.000 miles de euros, quedando pendiente de cobro 20.778 miles de euros, cuyo valor actual al 31 de diciembre de 2015 ascendía a 19.933 miles de euros.

Asimismo, Euro Cervantes SOCIMI, S.A. tenía el compromiso de realizar aportaciones adicionales a las ya realizadas por importe de 67.277 miles de euros (siendo el importe de la aportación comprometida 66.439 miles de euros y el ajuste al precio de autocartera de 838 miles de euros), cuyo desembolso debía realizarse a más tardar el 31 de marzo de 2017. Dicha aportación fue realizada en el mes de junio de 2016, sin emisión de nuevas acciones.

Con fecha 21 de junio de 2016 Euro Cervantes SOCIMI, satisfizo el importe pendiente de cobro.

13.6 Ajustes por cambio de valor

En este epígrafe se recoge el efecto neto de impuestos del valor razonable de los instrumentos financieros clasificados de cobertura (véase Nota 10).

La Sociedad tiene contratadas coberturas de tipo de interés para la financiación de su actividad por un nominal de 624.984 miles de euros a 31 de diciembre de 2022. Se trata de contratos de permuta de tipo de interés ("swap") con vencimiento en 2028. La valoración de estos instrumentos financieros neto de impacto fiscal, considerando que el tipo impositivo aplicable a las sociedades acogidas al régimen SOCIMI es del 0%, asciende a 52.040 miles de euros positivos a 31 de diciembre de 2022 (4.275 miles de euros negativos a 31 de diciembre de 2021).

14. Provisiones y contingencias

14.1 Provisiones a largo y corto plazo

El detalle de las provisiones a largo plazo del balance de situación adjunto al cierre de los ejercicios 2022 y 2021, así como los principales movimientos registrados durante el ejercicio, son los siguientes:

	31.12.2020	Dotaciones	Aplicación	Reversión	31.12.2021	Dotaciones	31.12.2022
Provisiones a largo plazo							
Provisión por retribuciones al personal	-	866	-	-	866	858	1.724
Provisiones de riesgos y gastos (Nota 9.2)	-	205	-	-	205	197	402
Provisiones a corto plazo							
Provisión por retribución al personal	2.248	-	(1.962)	(286)	-	-	-
Total provisiones	2.248	1.071	(1.962)	(286)	1.071	1.055	2.126

Dentro de la "Provisión por retribuciones al personal" la Sociedad registra los pasivos futuros a satisfacer a sus directivos, en función de un acuerdo de retribución variable multianual.

Desde el ejercicio 2017 hasta el ejercicio 2020 se ha devengado un plan variable multianual por un importe de 562 miles de euros al año, el cual fue pagado en el primer semestre del 2021.

En este sentido, el importe abonado durante el ejercicio 2021 correspondiente al plan variable que abarcaba los ejercicios 2017 y 2021 ascendió a 1.962 miles de euros. Por su parte el importe devengado durante el ejercicio por importe de 858 miles de euros corresponde a un nuevo plan variable multianual desde el ejercicio 2021 y 2024.

14.2 Contingencias

Los Administradores y sus asesores legales consideran que no se pondrán de manifiesto pasivos significativos en relación a litigios y reclamaciones pendientes de resolución.

15. Pasivos financieros corrientes y no corrientes

15.1 Clasificación de pasivos financieros no corrientes y corrientes:

Al 31 de diciembre de 2022 y 2021 la Sociedad mantiene los siguientes pasivos financieros:

Categorías \ Clases	Miles de Euros											
	Pasivo Financieros no Corrientes				Pasivo Financieros Corrientes						Total	
	Deudas con Entidades de Crédito		Otros Pasivos Financieros no Corrientes		Deudas con Entidades de Crédito		Proveedores de inmovilizado		Otros pasivos financieros			
	2022	2021	2022	2021	2022	2021	2022	2021	2022	2021	2022	2021
Débitos y partidas a pagar:												
Entidades de crédito	785.352	784.284	-	-	1.006	772	-	-	-	-	786.358	785.056
Otros	-	-	-	-	-	-	3.236	4.720	-	-	3.236	4.720
Fianzas recibidas	-	-	12.803	10.565	-	-	-	-	7	7	12.810	10.572
Derivados (Nota 10)	-	4.275	-	-	-	-	-	-	-	-	-	4.275
	785.352	788.559	12.803	10.565	1.006	772	3.236	4.720	7	7	802.404	804.623

Dentro de los débitos y partidas a pagar se encuentran incluidos los gastos de formalización de deudas, por un importe total de 5.042 miles de euros (7.047 miles de euros en el ejercicio 2021).

El detalle por vencimientos de las partidas que forman parte del epígrafe "Deudas con entidades de crédito" a largo y corto plazo, sin considerar gastos de formalización de deuda, es el siguiente:

	Miles de Euros				
	2023	2024	2025	2026 y sig.	Total
Débitos y partidas a pagar	937	1.317	62.477	726.600	791.331
	937	1.317	62.477	726.600	791.331

Las fianzas recibidas tienen como fecha de vencimiento la del contrato firmado con el arrendador a las que se encuentren afectas.

Los Administradores consideran que la Sociedad será capaz de adecuar los vencimientos de la deuda a los flujos generados, especialmente los que se refieren al ejercicio 2022.

a) Débitos y partidas a pagar

1. Deudas con entidades de crédito:

Al 31 de diciembre de 2022 y 2021 las deudas con entidades financieras presentaban la siguiente composición:

	Miles de Euros			
	2022		2021	
	Límite	Dispuesto	Límite	Dispuesto
Préstamos y créditos bancarios:				
Con garantía hipotecaria	589.731	589.731	590.288	590.288
Otros préstamos y créditos	240.614	201.600	240.614	201.600
	830.345	791.331	830.902	791.888
Gastos de formalización de deudas		(5.042)		(7.047)
Comisiones		-		-
Intereses de deudas Corrientes		69		215
		786.358		758.056

La Sociedad tiene concedidos los siguientes préstamos:

Ejercicio 2022

Entidad/ Modalidad	Miles de Euros				Último Vencimiento
	Límite	Dispuesto			
		Corto Plazo	Largo Plazo	Total	
Sindicado Tramo A (Hipotecario)	525.000	-	525.000	525.000	2026
Sindicado Tramo B (Corporativo)	185.000	-	185.000	185.000	2026
Sindicado Tramo C (Revolving)	27.614	-	-	-	2026
Credit Agricole (Hipotecario)	26.731	557	26.174	26.731	2025
BEI	28.000	-	16.600	16.600	2028
Société Générale (Hipotecario)	38.000	380	37.620	38.000	2025
Total préstamos	830.345	937	790.394	791.331	
Gastos de formalización de deudas		-	(5.042)	(5.042)	
Deuda por intereses		69	-	69	
		1.006	785.352	786.358	

Ejercicio 2021

Entidad/ Modalidad	Miles de Euros				Último Vencimiento
	Límite	Dispuesto			
		Corto Plazo	Largo Plazo	Total	
Sindicado Tramo A (Hipotecario)	525.000	-	525.000	525.000	2026
Sindicado Tramo B (Corporativo)	185.000	-	185.000	185.000	2023
Sindicado Tramo C (Revolving)	27.614	-	-	-	2026
Credit Agricole (Hipotecario)	27.288	557	26.731	27.288	2025
BEI	28.000	-	16.600	16.600	2028
Société Générale (Hipotecario)	38.000	-	38.000	38.000	2025
Total préstamos	830.902	557	791.331	791.888	
Gastos de formalización de deudas		-	(7.047)	(7.047)	
Deuda por intereses		215	-	215	
		772	784.284	785.056	

Préstamo sindicado

Con fecha 28 de junio de 2016, la Sociedad suscribió un contrato de financiación sindicado. Durante el ejercicio 2018 se produjo la refinanciación del Tramo B y en el ejercicio 2019 se refinanció el Tramo A. A 31 de diciembre de 2022 se encuentra dispuesto en 710 millones de euros, con las siguientes características:

- Tramo A (hipotecario) por importe máximo de 525 millones de euros y vencimiento bullet. Con fecha 12 de diciembre de 2019 dicho tramo se refinanció, renegociando algunas de sus condiciones y estableciendo un nuevo vencimiento desde el 2023 inicial al 12 de diciembre de 2026. Este préstamo devenga un tipo de interés de mercado referenciado al Euribor más un diferencial de 1,3 puntos porcentuales (1,7 puntos porcentuales previo a la refinanciación). Adicionalmente, se suscribió un nuevo instrumento de cobertura por un notional de 323.200 miles de euros que comienza en el ejercicio 2023 y hasta el vencimiento (véase Nota 10). Con fecha 30 de julio de 2021, la Sociedad Dominante suscribió un nuevo derivado de cobertura para cubrir parcialmente la exposición de los flujos variables. Dicho derivado tiene un tipo de interés negativo del 0,247% para cubrir un notional de 80.800 miles de euros con vencimiento diciembre de 2026. Al 31 de diciembre de 2022, su nominal es de 54.768 miles de euros (véase Nota 10).
- Tramo B (deuda corporativa) por importe máximo de 185 millones de euros. Con fecha 11 de diciembre de 2018 dicho tramo fue refinanciado, renegociando algunas de sus condiciones y estableciendo un nuevo vencimiento desde el 2021 inicial al 28 de junio de 2023. Este préstamo devenga un tipo de interés de mercado referenciado al Euribor más un diferencial de 1,6 puntos porcentuales (1,9 puntos porcentuales en el préstamo hipotecario anterior). Conjuntamente, se suscribió un instrumento de cobertura asociado a esta deuda en el ejercicio 2018, cuyo notional asciende a 31 de diciembre del 2022 a 173.603 millones de euros (véase Nota 10). Asimismo, durante el ejercicio 2022 dicho tramo ha sido refinanciado nuevamente estableciendo un nuevo vencimiento el 11 de diciembre de 2026 y se ha cancelado anticipadamente el instrumento de cobertura firmado con ING Bank N.V. con un notional de 19.147 miles de euros. Los costes de formalización de esta refinanciación han ascendido a 925 miles de euros.

- Tramo C (crédito revolving) por importe máximo de 30 millones de euros con vencimiento en junio de 2021, ampliable en 2 años a voluntad de los bancos acreedores. Con fecha 19 de enero de 2021 se produjo la novación del tramo C de la deuda sindicada por importe de 27.614 miles de euros en la que se ha extendido el vencimiento hasta 2026 y se ha reducido el diferencial a 160 pb.

Al 31 de diciembre de 2022 la totalidad del importe correspondiente a los Tramos A y B se encuentra dispuesto, no así el Tramo C que se encuentra sin disponer.

Determinados inmuebles de la Sociedad actúan en garantía del crédito sindicado, cuyo valor neto contable al 31 de diciembre de 2022 asciende a 632.548 miles de euros (véase Nota 7).

Asimismo, el préstamo sindicado incluye cláusulas de vencimiento anticipado o cambios en las condiciones del préstamo en caso de incumplimiento de determinados ratios financieros, todos ellos relacionados con magnitudes de las cuentas anuales individuales y consolidadas de la Sociedad. A la fecha actual, se cumplen todos los requisitos financieros y no financieros que establecen los contratos de financiación, no estimándose el incumplimiento futuro de los mismos.

Adicionalmente, en relación con los instrumentos financieros derivados vinculados a la financiación anterior, al 31 de diciembre de 2022 se encuentra cubierta por un nocional de 569.853 miles de euros (véase Nota 10).

Otros préstamos

Con fecha 9 de julio de 2015 la Sociedad firmó un préstamo con Credit Agricole Corporate and Investment Bank por importe máximo de 27.845 miles de euros con vencimiento 9 de julio de 2025, dispuesto totalmente al 31 de diciembre de 2022. Dicho préstamo se concedió para hacer frente a la cuenta por pagar con Altadis por la compra del edificio sito en Eloy Gonzalo 10 así como para financiar la rehabilitación de dicho inmueble y los gastos y comisiones inherentes a la financiación. Este préstamo devenga unos intereses de mercado. El calendario de pago comprende una carencia de principal hasta el 9 de julio de 2021, durante 2022 se ha amortizado 557 miles de euros. Este préstamo tiene una garantía hipotecaria sobre el edificio de Eloy Gonzalo 10, siendo el valor neto contable al cierre de 2022 de 30.527 miles de euros (31.020 miles de euros en 2021) (véase Nota 7). Con fecha 29 de julio de 2021, la Sociedad suscribió un derivado de cobertura para cubrir parcialmente la exposición de los flujos variables de una parte del préstamo que mantiene con Credit Agricole Corporate and Investment Bank. Dicho derivado tiene un tipo de interés negativo del 0,357% con un nocional de 17.131 miles de euros para cubrir parcialmente la exposición de los flujos variables de una parte del préstamo con vencimiento julio de 2025.

Con fecha 5 de marzo de 2018 la Sociedad formalizó un préstamo hipotecario con Société Générale por un importe máximo de 38.000 miles de euros destinado a financiar el pago pendiente de 28.800 miles de euros que fue satisfecho por la Sociedad en el primer semestre de 2019 por la compra de Manuel Cortina 2 realizada en el ejercicio 2017. Para satisfacer el pago aplazado la Sociedad ha dispuesto totalmente el préstamo hasta 38.000 miles de euros (38.000 miles de euros dispuestos al 31 de diciembre de 2021). Este préstamo tiene una garantía hipotecaria sobre el edificio de Manuel Cortina 2, siendo el valor neto contable al cierre de 2022 de 70.418 miles de euros (71.478 miles de euros en 2021) (véase Nota 7). El vencimiento del préstamo está fijado el 5 de marzo de 2025 momento en el que se haría frente al pago del principal y devenga un tipo de interés de mercado referenciado al Euribor. Con fecha 29 de julio de 2021, la Sociedad suscribió un derivado de cobertura para cubrir parcialmente la exposición de los flujos variables de una parte del préstamo que mantiene la sociedad. Dicho derivado tiene un tipo de interés negativo al 0,3675% para cubrir un nocional de 19.000 miles de euros con vencimiento marzo de 2025.

Con fecha 10 de noviembre de 2020 la Sociedad formalizó un préstamo sin garantía hipotecario con el Banco Europeo de Inversión (BEI) por un importe máximo de 28.000 miles de euros del cual, durante el período se ha dispuesto 16.600 miles de euros. El vencimiento del préstamo está fijado a 7 años desde disposición.

Asimismo, estos préstamos incluyen cláusulas de vencimiento anticipado o cambios en las condiciones del préstamo en caso de incumplimiento de determinados ratios financieros, todos ellos relacionados con las cuentas anuales, que al 31 de diciembre de 2022 y 2021 se cumplen íntegramente, no estimándose el incumplimiento futuro de los mismos.

En relación con los costes de formalización de las deudas financieras, la Sociedad tenía pendiente de amortizar, al 31 de diciembre de 2022 y 2021, unos costes por importe de 5.042 y 7.047 miles de euros, respectivamente que, de acuerdo con la normativa contable, han de considerarse costes directamente atribuibles a la formalización del crédito y que serán imputados al resultado siguiendo el método del tipo de interés efectivo.

El gasto financiero durante los ejercicios 2022 y 2021 ascendió a 12.491 y 12.236 miles de euros, respectivamente (véase Nota 18.6), y corresponde a la imputación a resultados según el método del tipo de interés efectivo de los intereses financieros y de los costes directamente atribuibles, así como la transferencia al resultado de las liquidaciones de los derivados. El importe por los intereses devengados y no pagados a 31 de diciembre de 2022 y 2021 ascendía a 69 y 215 miles de euros, respectivamente.

2. Proveedores de inmovilizado:

Al 31 de diciembre de 2022 y 2021, el saldo correspondiente al epígrafe "Proveedores de inmovilizado corrientes" se registran los importes pendientes de satisfacer frente a los proveedores de inmovilizado de las diferentes obras de remodelación y acondicionamiento de edificios que la Sociedad ha llevado a cabo (véase Nota 7) por importe de 3.236 y 4.720 miles de euros, respectivamente.

3. Fianzas recibidas:

Dentro de este epígrafe se encuentran recogidas las fianzas recibidas por los diferentes arrendatarios de los inmuebles en renta y que la Sociedad deposita en, aproximadamente, un 90% en el Organismo Público correspondiente (véase Nota 9.1). Dichos importes serán devueltos a la finalización de los contratos.

15.2 Información sobre el valor razonable

Al cierre de los ejercicios 2022 y 2021, el valor razonable de las deudas con entidades de crédito y las obligaciones no difería significativamente del valor en libros al que figuran registrados.

16. Acreedores comerciales y otras cuentas a pagar

El detalle de este epígrafe al 31 de diciembre de 2022 y 2021 es el siguiente:

	Miles de Euros	
	2022	2021
Proveedores	10.822	9.061
Acreedores varios	11	8
Personal	1.461	1.457
Otras deudas con las Administraciones Públicas (Nota 17.1)	1.953	4.563
	14.247	15.089

El epígrafe de "Acreedores comerciales y otras cuentas por pagar" incluye, los importes pendientes de pago relacionados con el mantenimiento y las comunidades de propietarios de los edificios en renta.

Los Administradores consideran que el importe en libros de los acreedores comerciales se aproxima a su valor razonable.

16.1 Información sobre los aplazamientos de pago efectuados a proveedores. Disposición adicional tercera. "Deber de información" de la Ley 15/2010, de 5 de julio

A continuación, se detalla la información requerida por la Disposición adicional tercera de la Ley 15/2010, de 5 de julio (modificada a través de la Disposición final segunda de la Ley 31/2014, de 3 de diciembre) preparada conforme a la Resolución del ICAC de 29 de enero de 2016, sobre la información a incorporar en la memoria de las cuentas anuales en relación con el periodo medio de pago a proveedores en operaciones comerciales.

	Días	
	2022	2021
Periodo medio de pago a proveedores	40	46
Ratio de operaciones pagadas	42	48
Ratio de operaciones pendientes de pago	34	31

	Miles de Euros	
	2022	2021
Total pagos realizados	20.348	35.295
Total pagos pendientes	4.658	3.675

Conforme a la Resolución del ICAC, para el cálculo del periodo medio de pago a proveedores se han tenido en cuenta las operaciones comerciales correspondientes a la entrega de bienes o prestaciones de servicios devengadas desde la fecha de entrada en vigor de la Ley 31/2014, de 3 de diciembre.

Se consideran proveedores, a los exclusivos efectos de dar la información prevista en esta Resolución, a los acreedores comerciales por deudas con suministradores de bienes o servicios, incluidos en las partidas "Acreedores comerciales y otras cuentas a pagar" del pasivo corriente del balance de situación.

Se entiende por "Periodo medio de pago a proveedores" el plazo que transcurre desde la entrega de los bienes o la prestación de los servicios a cargo del proveedor y el pago material de la operación.

El plazo máximo legal de pago aplicable a la Sociedad en el ejercicio 2014/15 según la Ley 3/2004, de 29 de diciembre, por la que se establecen medidas de lucha contra la morosidad en las operaciones comerciales y conforme a las disposiciones transitorias establecidas en la Ley 15/2010, de 5 de julio, es de 60 días hasta la publicación de la Ley 11/2013 de 26 de julio y de 30 días a partir de la publicación de la mencionada Ley y hasta la actualidad (a menos que se cumplan las condiciones establecidas en la misma, que permitirían elevar dicho plazo máximo de pago hasta los 60 días).

A continuación, se detalle el volumen monetario y número de facturas pagadas dentro del plazo legal establecido:

	2022	2021
Volumen monetario (miles de euros)	20.348	31.490
<i>Porcentaje sobre el total de pagos realizados</i>	85%	89%
Número de facturas	3.700	3.351
<i>Porcentaje sobre el total de facturas</i>	92%	95%

17. Administraciones Públicas y situación fiscal

17.1 Saldos corrientes con las Administraciones Públicas

La composición de los saldos corrientes con las Administraciones Públicas es la siguiente:

	Miles de Euros			
	Saldo Deudor		Saldo Acreedor	
	2022	2021	2022	2021
Otros créditos con las Administraciones Públicas	223	260	-	-
Otros créditos con las Administraciones Públicas	223	260	-	-
Hacienda Pública deudora /acreedora por IVA	-	-	(1.551)	(1.327)
Hacienda Pública acreedora por IRPF-IRC	-	-	(293)	(3.130)
Organismos Seguridad Social acreedores	-	-	(95)	(93)
Otros conceptos	-	-	(14)	(13)
Otras deudas con las Administraciones Públicas	-	-	(1.953)	(4.563)
Créditos/Deudas con las Administraciones Públicas	223	260	(1.953)	(4.563)

El importe de Hacienda Pública Acreedora en los ejercicios 2022 y 2021 corresponde principalmente al IRC derivado del dividendo a cuenta del ejercicio 2022 y 2021.

El importe de Otros créditos con las administraciones públicas en los ejercicios 2022 y 2021 corresponde a retenciones que la Administración Pública realiza sobre los ingresos financieros de la Sociedad, que son cobrados posteriormente.

17.2 Conciliación resultado contable y base imponible fiscal

El Impuesto sobre Sociedades se calcula en base al resultado económico o contable, obtenido por la aplicación de principios de contabilidad generalmente aceptados, que no necesariamente ha de coincidir con el resultado fiscal, entendido éste como la base imponible del impuesto.

La conciliación entre el resultado contable y la base imponible de Impuesto sobre Sociedades es la siguiente:

	Miles de Euros					
	2022			2021		
	R. General	R. SOCIMI	Total	R. General	R. SOCIMI	Total
Resultado antes de impuestos	-	23.154	23.154	-	16.010	16.010
Diferencias permanentes	-	68	68	-	(3.601)	(3.601)
Diferencias temporarias:						
Provisiones	-	(5.099)	(5.099)	-	1.746	1.746
Recuperación limitación amortización	(699)	(447)	(1.146)	(699)	(447)	(1.146)
Deterioro inmovilizado	-	(1.536)	(1.536)	-	2.305	2.305
Otros	53	857	910	53	(1.381)	(1.328)
	(646)	(6.225)	(6.871)	(646)	2.223	1.577
Base imponible individual	(646)	16.997	16.351	(646)	14.632	13.986

Las diferencias permanentes del ejercicio 2021 corresponden fundamentalmente a gastos considerados como no deducibles fiscalmente y con el ingreso por el dividendo distribuido por Inplania que se considera exento en los términos previstos en el artículo 21 de la Ley del Impuesto sobre Sociedades.

Las diferencias temporarias corresponden, principalmente, a los siguientes conceptos:

- a. La variación de las provisiones de cartera de las participaciones que mantiene la Sociedad en las sociedades dependientes.
- b. La aplicación del Real Decreto-Ley 12/2012, de 30 de marzo, en el que se establece una limitación en la deducibilidad de gastos financieros. En concreto, se permite deducir los gastos financieros netos con el límite del 30% del beneficio operativo del ejercicio. En todo caso son deducibles los gastos financieros netos del periodo impositivo por importe de 1 millón de euros. Tras la entrada en vigor de la Ley 27/2014, de 27 de noviembre, del Impuesto sobre Sociedades, los gastos financieros netos que no hayan sido objeto de deducción por superar el límite del 30% del beneficio operativo del ejercicio podrán deducirse en los periodos impositivos siguientes, conjuntamente con los del periodo impositivo correspondiente y con el mismo límite del 30%, desapareciendo el límite temporal de 18 años vigente hasta 2014.
- c. De la aplicación de la Ley 17/2012, en la que se establece que la amortización contable del inmovilizado material, intangible y de las inversiones inmobiliarias sólo será fiscalmente deducible hasta el 70% del importe que hasta la fecha podía considerarse fiscalmente deducible, de acuerdo con las normas del Impuesto. La amortización contable no deducida fiscalmente en los ejercicios 2014 y 2013, se deducirá a partir del ejercicio 2015, de forma lineal durante un plazo de diez años o durante la vida útil que reste al elemento en cuestión, habiéndose optado en el caso de la entidad, por la recuperación lineal en diez años.
- d. La aplicación de la Ley 27/2014, de 27 de noviembre, del Impuesto sobre Sociedades, donde en su artículo 13 se establece que no serán deducibles, entre otras, las pérdidas por el deterioro del inmovilizado material, de las inversiones inmobiliarias y de créditos de entidades vinculadas.

Al integrarse en el régimen SOCIMI, la Sociedad dio de baja sus activos por impuesto diferido con fecha 1 de enero de 2014, entre ellos los correspondientes a las BINs generadas en ejercicios anteriores.

17.3 Conciliación entre resultado contable y gasto por Impuesto sobre sociedades

La conciliación entre el resultado contable y el gasto por Impuesto sobre Sociedades es la siguiente:

	Miles de Euros					
	2022			2021		
	R. General	R. SOCIMI	Total	R. General	R. SOCIMI	Total
Resultado antes de impuestos	-	23.154	23.154	-	16.010	16.010
Diferencias permanentes	-	68	68	-	(3.601)	(3.601)
Compensación de bases imponibles negativas de ejercicios anteriores	-	-	-	-	-	-
Otros	(646)	(6.225)	(6.871)	(646)	2.223	1.577
Base imponible individual	(646)	16.997	16.351	(646)	14.632	13.986
Cuota (25% R. General / 0% R. SOCIMI)	(162)	-	(162)	(162)	-	(162)
Ajustes en la imposición del impuesto	149	-	149	94	-	94
Gasto por Impuesto de Sociedades del ejercicio	(13)	-	(13)	(68)	-	(68)

De acuerdo a la Ley 11/2009, de 26 de octubre, con las modificaciones incorporadas a ésta mediante la ley 16/2012, de 27 de diciembre, por la que se regulan las SOCIMIS, el Impuesto sobre Sociedades corriente resulta de aplicar un tipo impositivo del 0% sobre la parte de la base imponible a la que es de aplicación el régimen especial y del 25% sobre la parte de la base imponible a la que es de aplicación el régimen general.

17.4 Ejercicios pendientes de comprobación y actuaciones inspectoras

Según establece la legislación vigente, los impuestos no pueden considerarse definitivamente liquidados hasta que las declaraciones presentadas hayan sido inspeccionadas por las autoridades fiscales o haya transcurrido el plazo de prescripción de cuatro años. Al cierre del ejercicio 2022 la Sociedad tiene abiertos a inspección los cuatro últimos ejercicios desde su fecha de presentación para todos los impuestos que le son de aplicación.

Los Administradores de la Sociedad consideran que se han practicado adecuadamente las liquidaciones de los mencionados impuestos, por lo que, aun en el caso que surgieran discrepancias en la interpretación normativa vigente por el tratamiento fiscal otorgado a las operaciones, los eventuales pasivos resultantes, en caso de materializarse, no afectarían de manera significativa a las cuentas anuales adjuntas.

Adicionalmente, en la Ley 34/2015, de 21 de septiembre, de modificación parcial de la Ley 58/2003, de 17 de diciembre, General Tributaria se establece que el derecho de la Administración para iniciar el procedimiento de comprobación de las bases o cuotas compensadas o pendientes de compensación o de deducciones aplicadas o pendientes de aplicación, prescribirá a los diez años a contar desde el día siguiente a aquel en que finalice el plazo reglamentario establecido para presentar la declaración o autoliquidación correspondiente al ejercicio o periodo impositivo en que se generó el derecho a compensar dichas bases o cuotas o a aplicar dichas deducciones.

17.5 Exigencias informativas derivadas de la condición de SOCIMI, Ley 11/2009, modificada con la Ley 16/2012

- Reservas procedentes de ejercicios anteriores a la aplicación del régimen fiscal establecido en la Ley 11/2009, modificado por la Ley 16/2012, de 27 de diciembre.

La Sociedad posee una reserva legal por importe de 1.882 miles de euros que se encuentra totalmente dotada y unas reservas voluntarias por importe de 241.404 miles de euros anteriores a la conversión de la Sociedad en régimen SOCIMI.

b. Reservas procedentes de ejercicios en los que se haya aplicado el régimen fiscal establecido en esta Ley, diferenciando la parte que procede de rentas sujetas al tipo de gravamen del cero por ciento, o del 15 o 19 por ciento, respecto de aquellas que, en su caso, hayan tributado al tipo general de gravamen.

1. La Sociedad generó resultado en el ejercicio 2017 por importe de 55.229 miles de euros de los que se destinó 30.934 miles de euros, a compensar pérdidas de ejercicios anteriores habiéndose distribuido el resto como dividendo; En consecuencia, no existen reservas procedentes de dicho ejercicio.

2. En el ejercicio 2018 por importe de 28.700 miles de euros de los que destinó 3.647 miles de euros a compensar pérdidas de ejercicios anteriores habiéndose distribuido el resto como dividendo; En consecuencia, no existen reservas procedentes de dicho ejercicio.

3. En el ejercicio 2019 la Sociedad generó resultado por importe de 23.259 miles de euros de los que destino 2.148 miles de euros a compensar pérdidas de ejercicios anteriores, 1.111 miles de euros a reservas voluntarias, que proceden de rentas sujetas al tipo de gravamen del 0% (distribuidas en el año 2020 como dividendo) y habiéndose distribuido el resto como dividendo.

4. La Sociedad generó resultado en el ejercicio 2020 por importe de 80.166 miles de euros de los que se destinaron 55.118 miles de euros a reservas voluntarias. De ellos 48.429 miles de euros proceden de rentas sujetas al tipo de gravamen del 25%, mientras que 6.688 miles de euros provienen de rentas que tributaron al 0%. El resto del resultado fue distribuido como dividendos.

5. La Sociedad generó resultado en el ejercicio 2021 por importe de 16.078 miles de euros habiéndose distribuido la totalidad como dividendos. En consecuencia, no existen reservas procedentes de dicho ejercicio.

c. Dividendos distribuidos con cargo a beneficios de cada ejercicio en que ha resultado aplicable el régimen fiscal establecido en esta Ley, diferenciando la parte que procede de rentas sujetas al tipo de gravamen del cero por ciento o del 19 por ciento, respecto de aquellas que, en su caso, hayan tributado al tipo general de gravamen.

1. Ejercicio 2021

En la reunión de la Junta General de accionistas de la Sociedad celebrada el 22 de junio de 2022, se acordó la distribución de un dividendo complementario con cargo al resultado del ejercicio 2021 por importe de 1.069 miles de euros que procede de rentas sujetas al tipo de gravamen del 0%, el cual fue pagado a los accionistas con fecha 1 de julio de 2022. Asimismo, se acordó la distribución adicional de un dividendo con cargo a reservas de libre disposición de 8.972 miles de euros, el cual fue pagado a los accionistas con fecha 1 de julio de 2022. Véase apartado siguiente.

En la reunión del Consejo de Administración de la Sociedad celebrada el 10 de diciembre de 2021, se acordó la distribución de un dividendo a cuenta del resultado del ejercicio 2021 por importe de 15.009 miles de euros, que procede de rentas sujetas al tipo de gravamen del 0%, los cuales han sido pagados a los accionistas con fecha 23 de diciembre de 2021.

2. Ejercicio 2020

En la reunión del Consejo de Administración de la Sociedad celebrada el 16 de diciembre de 2020, acordó proponer la distribución de un dividendo a cuenta del resultado del ejercicio 2020 por importe

de 25.048 miles de euros, de los cuales 22.008 miles de euros proceden de rentas sujetas al tipo del 25%, mientras que 3.039 miles de euros proceden de rentas sujetas al tipo del 0% los cuales han sido pagados a los accionistas con fecha 28 de diciembre de 2020.

3. Ejercicios anteriores

En la reunión del Consejo de Administración celebrada el 17 de diciembre de 2019, se acordó proponer la distribución de un dividendo a cuenta con cargo del resultado del ejercicio 2019 por importe de 20.000 miles de euros, los cuales han sido pagados a los accionistas con fecha 27 de diciembre de 2019.

En la reunión de la Junta General de Accionistas celebrada el 26 de junio de 2019, se acordó la distribución de un dividendo con cargo al resultado del ejercicio 2018 por importe de 25.053 miles de euros, los cuales fueron pagados a los accionistas con fecha 4 de julio de 2019.

En la reunión de la Junta General de Accionistas de la Sociedad celebrada el 28 de junio de 2018, se acordó la distribución de un dividendo con cargo a resultados del ejercicio 2017 por importe de 24.295 miles de euros, los cuales han sido pagados a los accionistas con fecha 9 de julio de 2018.

Todos estos dividendos se han repartido con cargo a beneficios que han tributado conforme al régimen especial al tipo del 0%.

- d. En caso de distribución de dividendos con cargo a reservas, designación del ejercicio del que procede la reserva aplicada y si las mismas han estado gravadas al tipo de gravamen del cero por ciento, del 15 por ciento, del 19 por ciento o al tipo general.

En la reunión de la Junta General de accionistas de la Sociedad celebrada el 22 de junio de 2022, se acordó la distribución de un dividendo con cargo a reservas por importe de 8.972 miles de euros. Del total de 8.972 miles de euros, 8.736 miles de euros provienen de rentas que tributaron al tipo de gravamen del 25%, mientras que los restantes 235.831 euros provienen de rentas que tributaron al tipo de gravamen del 0%.

En la reunión de la Junta General de accionistas de la Sociedad celebrada el 25 de junio de 2020, se acordó la distribución de un dividendo con cargo a reservas por importe de 5.048 miles de euros de los cuales 1.111 miles de euros provienen de rentas que tributaron al tipo de gravamen del 0%, mientras que la parte restante proviene de rentas que tributaron al tipo de gravamen del 25%.

En la reunión de la Junta General de Accionistas de la Sociedad celebrada el 22 de junio de 2017 se aprobó el reparto de un dividendo con cargo a reservas por importe de 7.841 miles de euros, que provienen de rentas que tributaron al tipo de gravamen del 25%.

- e. La fecha de los distintos acuerdos de distribución de los dividendos ha sido detallada en las letras c) y d) anteriores.
- f. Fecha de adquisición de los inmuebles destinados al arrendamiento.

Inmuebles	Fecha de Adquisición
Luchana 23	30-05-1979
Parque Norte	09-02-2000
Castellana 81	26-07-2007
Goya 14	26-07-2007
Alcalá 16	06-09-2007
Hermosilla 3 – Ayala 8	11-06-2003
Orense 34	21-03-2002
Génova 27	29-07-2003
Eloy Gonzalo 10	15-07-2014
Manuel Cortina 2	06-04-2017
Oxxeo	10-04-2018
Arqbórea	01-11-2020

g. Fecha de adquisición de las participaciones en el capital de entidades a que se refiere el apartado 1 del artículo 2 de la Ley 11/2009 (participadas 100%):

Sociedades Participadas	Fecha de Adquisición de las Participaciones
Renta Apartamentos, S.L.U.	14-01-2004
Inmoaccess, S.L.U.	18-09-2015
Engage Inversiones 2014, S.L.U.	12-01-2015
Tacro Properties 5, S.L.	22-02-2022

h. Identificación del activo que computa dentro del 80 por ciento a que se refiere el apartado 1 del artículo 3 de la Ley 11/2009.

Inmuebles y Terrenos	Participaciones en Capital
Luchana 23	Renta Apartamentos, S.L.U.
Parque Norte	Inmoaccess, S.L.U.
Castellana 81	
Goya 14	Engage Inversiones 2014, S.L.U.
Alcalá 16	Tacro Properties 5, S.L.
Hermosilla 3 – Ayala 8	
Orense 34	
Génova 27	
Eloy Gonzalo 10	
Manuel Cortina 2	
Oxxeo	
Arqbórea	
Terrenos en Las Tablas	
Terrenos en Valdebebas	

- i. Reservas procedentes de ejercicios en que ha resultado aplicable el régimen fiscal especial establecido en esta Ley, que se hayan dispuesto en el período impositivo, que no sea para su distribución o para compensar pérdidas, identificando el ejercicio del que proceden dichas reservas.

No se han dispuesto de reservas para estos fines.

18. Ingresos y gastos

18.1 Importe neto de la cifra de negocios

El desglose de las ventas por tipología de ingreso es el siguiente:

	Miles de Euros	
	2022	2021
Ingresos por arrendamientos de inmuebles	61.397	56.636
Ingresos por arrendamientos de parking	6.000	4.911
Prestaciones de servicios	1.263	1.424
Total importe neto de la cifra de negocios	68.660	62.971

La totalidad del importe neto de la cifra de negocio se ha realizado en Madrid.

18.2 Otros ingresos de explotación

El desglose de este epígrafe por tipología de ingreso es el siguiente:

	Miles de Euros	
	2022	2021
Ingresos por publicidad	757	715
Impuestos repercutidos	4.712	4.457
Gastos de comunidad repercutidos a los arrendatarios	9.648	7.985
Ingresos excepcionales	1.942	2.057
Otros ingresos	15	18
Total otros ingresos de explotación	17.074	15.232

Los principales ingresos corresponden a las repercusiones a los arrendatarios de los impuestos y gastos de comunidad de propietarios de los inmuebles en renta.

18.3 Cargas sociales

	Miles de Euros	
	2022	2021
Seguridad Social a cargo empresa	965	910
Otros gastos sociales	62	80
Total cargas sociales	1.027	990

18.4 Otros gastos de explotación

El detalle de otros gastos de explotación, al 31 de diciembre de 2022 y 2021, es el siguiente:

	Miles de Euros	
	2022	2021
Arrendamientos y cánones	95	117
Reparaciones y conservación	3.003	1.431
Servicios de profesionales independientes	3.598	2.331
Transportes	102	46
Primas de seguros	264	282
Servicios bancarios y similares	429	387
Publicidad, propaganda y relaciones públicas	1.196	1.181
Suministros	928	935
Gastos de comunidad Soportados	11.262	9.813
Tributos	6.349	6.460
Pérdidas, deterioro y variación de provisiones por operaciones comerciales	-	(25)
Otros gastos de gestión corriente	1.007	893
	28.233	23.851

Los gastos incluidos en el epígrafe de "Tributos" corresponden, principalmente, al Impuesto sobre Bienes Inmuebles de los edificios en renta.

18.5 Deterioro y resultado por enajenaciones del inmovilizado

Se ha registrado una reversión del deterioro correspondiente a las inversiones inmobiliarias por un importe de 1.536 miles de euros (dotación de 2.305 miles de euros en el ejercicio 2021) (véase Nota 7).

18.6 Ingresos y gastos financieros

El importe de los ingresos y gastos financieros ha sido el siguiente:

	Miles de Euros	
	2022	2021
Ingresos financieros:		
De participaciones en instrumentos de patrimonio- De empresas del Grupo (Nota 19.1)	2.965	7.400
De valores negociables y otros instrumentos financieros-		
De terceros (entidades de crédito) (Nota 9.1)	590	160
De empresas del Grupo (Nota 19.1)	482	674
	4.037	8.234
Gastos financieros:		
De terceros (entidades de crédito)-		
Préstamos	(11.241)	(7.950)
Derivados-		
Liquidaciones	(1.250)	(4.286)
De terceros (periodificación gastos formalización préstamos)	(2.929)	(2.830)
De empresas del Grupo (Nota 19.1)	(372)	(442)
	(15.792)	(15.508)

18.7 Deterioro y resultado por enajenaciones de instrumentos financieros

El importe de los deterioros y resultados por enajenación de instrumentos financieros ha sido el siguiente:

	Miles de Euros	
	2022	2021
Deterioros y pérdidas:		
Dotación/reversión en participación en empresas del Grupo y Asociadas (Notas 9.2 y 14.1)	5.099	(1.746)
	5.099	(1.746)

El detalle de las dotaciones/reversiones del ejercicio es como sigue:

Empresas del Grupo y Asociadas	Miles de euros							
	2022				2021			
	Valor registrado	Deterioro	Valor neto contable	Dotación / Reversión en participación	Valor registrado	Deterioro	Valor neto contable	Dotación / Reversión en participación
GMP Nueva Residencial, S.A.U.	141.366	(26.575)	114.673	5.296	141.366	(31.871)	109.495	(895)
Edificio Velázquez 164, S.L.U.	1.582	(1.551)	31	-	1.582	(1.551)	31	1
Renazca, S.A.	710	(710)	-	(197)	710	(710)	-	(852)
Total	143.658	(28.836)	114.704	5.099	143.658	(34.132)	109.526	(1.746)

19. Operaciones y saldos con partes vinculadas

19.1 Operaciones con vinculadas

El detalle de operaciones realizadas con partes vinculadas durante los ejercicios 2022 y 2021 es el siguiente:

Ejercicio 2022

	Miles de Euros					
	Servicios Prestados	Servicios Recibidos	Ingresos Financieros Préstamos	Ingresos Financieros Cuentas Corrientes	Ingreso Financiero Dividendo a Cobrar	Gastos Financieros Cuentas Corrientes
Con empresas del Grupo	1.397	3.860	-	482	2.965	(372)
	1.397	3.860	-	482	2.965	(372)

Ejercicio 2021

	Miles de Euros					
	Servicios Prestados	Servicios Recibidos	Ingresos Financieros Préstamos	Ingresos Financieros Cuentas Corrientes	Ingreso Financiero Dividendo a Cobrar	Gastos Financieros Cuentas Corrientes
Con empresas del Grupo	207	11.246	-	674	7.400	(442)
	207	11.246	-	674	7.400	(442)

En el ejercicio 2015 GMP Property SOCIMI, S.A. firmó un contrato de prestación de servicios de gestión con sus participadas que ha supuesto ingresos en 2022 y 2021 por 1.279 y 196 miles de euros, respectivamente. Todas las operaciones entre empresas del Grupo han sido realizadas a precio de mercado.

19.2 Saldos con vinculadas

El importe de los saldos en balance con vinculadas, al 31 de diciembre de 2022 y 2021, es el siguiente:

	Miles de euros							
	2022				2021			
	Créditos a Largo Plazo	Préstamos a Largo Plazo	Clientes Grupo	Proveedores Grupo	Créditos a Largo Plazo	Préstamos a Largo Plazo	Clientes Grupo	Proveedores Grupo
Empresas del Grupo:								
GMP Nueva Residencial, S.A.U.	-	45	-	-	-	5.845	1	-
In-Plania, S.L.U.	-	1.407	13	-	-	8.067	8	-
Inmoaccess, S.L.U.	2.929	-	104	-	1.244	-	-	-
Campoamor Sun & Beach, S.L. (*)	605	-	22	-	495	-	21	-
Colinas Green Golf, S.L. (*)	8.087	-	37	-	7.290	-	37	-
Edificio Velázquez, 164, S.L.U.	13	-	-	-	11	-	-	-
Colinas Golf Residencial, S.L. (*)	-	3.625	70	-	-	33.118	34	-
Engage Inversiones 2014, S.L.U.	12.794	-	153	-	14.469	-	11	-
Renta Apartamentos, S.L.U.	-	1.588	-	-	15.595	-	-	-
Tacro Properties 5, S.L.	57	-	28	-	-	-	-	-
Renta Gestión Fuencarral, S.L.U.	1.595	-	806	-	-	186	-	-
Empresas Asociadas:								
Renzaca, S.A.	567	-	-	-	-	-	-	-
	26.647	6.665	1.233	-	39.104	47.216	112	-

(*) Sociedades dependientes de GMP Nueva Residencial, S.A.U.

Los saldos a cobrar y a pagar con empresas de grupo corresponden a cuentas entre las empresas del Grupo GMP. Las sociedades que integran el Grupo GMP tienen suscrito un contrato comprometiéndose a prestarse dinero a largo plazo entre ellas, de acuerdo con la capacidad financiera de cada una en cada momento, para atender sus necesidades de liquidez. El tipo de interés será el tipo medio que pague la sociedad prestamista en cada momento por la financiación que ésta tenga a su vez, o en su defecto se aplicará el Euribor más 0,5 puntos. La Sociedad clasifica los saldos a cobrar y pagar en el largo plazo debido a que los Administradores de la Sociedad consideran que no se exigirán a lo largo del próximo ejercicio.

19.3 Retribuciones al Consejo de Administración y a la Alta Dirección

Las retribuciones percibidas durante los ejercicios 2022 y 2021 por los miembros del Consejo de Administración y la Alta Dirección de la Sociedad, clasificadas por conceptos, han sido las siguientes:

Remuneraciones Recibidas	Miles de Euros	
	2022	2021
Concepto retributivo:		
Miembros del Consejo de Administración-		
Retribución fija	1.237	1.079
Retribución variable	375	1.357
	1.612	2.436
Directivos-		
Retribución fija	1.271	1.224
Retribución variable	574	1.611
	1.845	2.835

Este importe incluye el importe satisfecho por la prima de seguro de responsabilidad civil de los Administradores y la Alta Dirección por daños ocasionados por actos u omisiones, por importe de 19 miles euros durante los ejercicios 2022 y 2021, respectivamente.

Por otra parte, ni los Administradores ni la Alta Dirección disfrutaban de ningún préstamo o anticipo adicional, seguro de vida, plan de pensiones ni beneficios por ningún otro concepto.

El Consejo de Administración de la Sociedad, al 31 de diciembre de 2022 y al 31 de diciembre de 2021, está constituido por seis hombres y una mujer.

19.4 Información en relación con situaciones de conflicto de intereses por parte de los Administradores

Conforme a lo previsto en el artículo 229 del Texto Refundido de la Ley de Sociedades de Capital (TRLSC) los Administradores de la Sociedad han efectuado a la misma las comunicaciones previstas en el apartado 3 del citado artículo, indicando que ni ellos mismos ni las personas vinculadas a éstos, según se define en el art. 231 del citado texto legal se han encontrado inmersos en situaciones de conflicto de interés, directo o indirecto, previstas en el citado texto legal, motivo por el cual las presentes cuentas anuales no incluyen desglose alguno en este sentido.

20. Otra información

20.1 Personal

El número medio de empleados distribuido por categorías es el siguiente:

Categoría	Nº Medio Empleados	
	2022	2021
Titulados superiores	58	52
Personal técnico y administrativo	19	24
	77	76

Asimismo, el número de personas en plantilla al 31 de diciembre de 2022 y 2021, distribuido por categorías y sexos, es el siguiente:

	Mujeres		Hombres		Número de Empleados	
	2022	2021	2022	2021	2022	2021
Directivos	3	3	5	5	8	8
Jefes y técnicos	17	15	34	33	51	48
Administrativos y comerciales	13	12	3	4	16	16
Oficios varios y subalternos	-	-	2	4	2	4
	33	30	44	46	77	76

El número medio de personas empleadas durante el ejercicio 2022 y 2021, con discapacidad mayor o igual del 33%, desglosado por categorías, es el siguiente:

Categorías	Nº Medio Empleados	
	2022	2021
Oficios varios y subalternos	4	4
	4	4

20.2 Honorarios de auditoría

Durante los ejercicios 2022 y 2021, los honorarios relativos a los servicios de auditoría de cuentas y a otros servicios prestados por el auditor de la Sociedad, Deloitte, S.L., o por una empresa del mismo grupo o vinculada con el auditor han sido los siguientes:

	Miles de Euros	
	Servicios Prestados por el Auditor de Cuentas y por Empresas Vinculadas	
	2022	2021
Servicios de auditoría y relacionados:		
Servicios de auditoría	141	131
Otros servicios de verificación	1	1
	142	132
Servicios profesionales:		
Otros servicios	20	102
	20	102

20.3 Garantías comprometidas con terceros y pasivos contingentes

La Sociedad tiene avales prestados por entidades financieras para el desarrollo de su actividad por importe de 5.314 miles de euros (5.852 miles de euros en 2021).

Los Administradores de la Sociedad estiman que no se pondrán de manifiesto pasivos no previstos al 31 de diciembre de 2021 en relación con los compromisos anteriormente descritos.

21. Hechos posteriores

No se han producido hechos posteriores significativos hasta la fecha de formulación que afecten de forma significativa a estas cuentas anuales a 31 de diciembre de 2022.

GMP Property SOCIMI, S.A.

Informe de Gestión correspondiente al ejercicio anual terminado el 31 de diciembre de 2022

Evolución del mercado y situación de la sociedad

Entorno económico

Tras dos trimestres en crecimiento intertrimestral casi plano (0,21% en 3T y 0,22% en 4T) el año 2022 cerró con un incremento interanual del 5,5%. La economía española se mantiene resiliente y esquiva la recesión en un contexto de endurecimiento de la política monetaria y merma de poder adquisitivo de los hogares. Las previsiones para los próximos trimestres apuntan a un crecimiento muy contenido que dejará el PIB anual en apenas un 1%.

Mercado de alquiler de oficinas en Madrid

El mercado de oficinas demostró una gran capacidad de resiliencia cerrando 2022 con una absorción por encima de la superficie contratada en el año anterior. A pesar de la situación económica, se firmaron cerca de 540.000m², un 29% más que en el 2021. Aunque aún se mantiene por debajo de los niveles prepandemia, se trata de una cifra saludable para el mercado, señal de que su recuperación fue un hecho.

La tasa de disponibilidad en la ciudad de Madrid está en el 9,75%. En el conjunto del interior de la M-30 la tasa de disponibilidad ronda el 5,23%. En cuanto a las rentas, en el CBD se incrementan ligeramente y rondan los 35,25€/m²/mes.

Desarrollo de la Sociedad

Durante el ejercicio 2022 la Sociedad, por sí misma o a través de sus participadas, ha continuado con su actividad de gestión de edificios de oficinas implicándose directamente en la puesta en valor de los inmuebles.

En los 254.000 m² de oficinas en gestión, el grado medio de ocupación ha sido el 93,9% (en el 2021 fue el 91,6%). La Sociedad tiene un producto muy competitivo (bien diversificado geográficamente en el mercado de oficinas de Madrid) y clientes de primer nivel (muestra de ello han sido los altos niveles de ocupación media de los inmuebles que históricamente ha tenido la Sociedad).

El volumen de ingresos de explotación (sin incluir los beneficios por enajenación) se sitúa en los 85,7 millones de euros (en el 2021 fue de 78,2 millones de euros) debido, fundamentalmente, a los mayores ingresos en los inmuebles en alquiler por la mayor ocupación media (especialmente Arqbórea con un +26%) y a la revisión de las rentas de los contratos con un IPC alto (6.5%).

Del mismo modo, el EBITDA (resultado de explotación antes de amortizaciones y deterioro, de resultado por enajenación de inmovilizado y de otros gastos e ingresos no asociados a la explotación) ha subido hasta los 49,8 millones de euros (importe inferior a los 47,1 millones de euros del año 2021), por lo expresado en el párrafo anterior neto de los mayores gastos de explotación.

Con objeto de minimizar la incertidumbre sobre el comportamiento y evolución del tipo de interés, la Sociedad tiene referenciada deuda financiera por importe de 625 millones de euros cubiertos por SWAP´s al 0,11% y 0,3945% con vencimiento en 2023, al 0,894%, -0,368% y -0,357% con vencimiento en 2025 y al 0,113% y -0,247% con vencimiento en 2026

El coste medio de la deuda ha sido el 1,54% (en 2021 fue el 1,53%) y la Sociedad tiene sus necesidades de liquidez en el corto y medio plazo cubiertas dado que no hay vencimientos de préstamos por importes significativos hasta 2026.

El riesgo de liquidez se gestiona utilizando una previsión de tesorería, que se actualiza y detalla mensualmente, y un presupuesto de tesorería anual.

Plazo de pago a proveedores

La Sociedad está negociando con sus proveedores para obtener condiciones de pago que no excedan del plazo legal de pago. El objetivo es que, en aquellos casos en los que se exceda el plazo de 30 días, se obtenga el correspondiente acuerdo expreso que, en ningún caso, exceda los 60 días.

	Días	
	2022	2021
Periodo medio de pago a proveedores	40	46
Ratio de operaciones pagadas	42	48
Ratio de operaciones pendientes de pago	34	31

	Miles de Euros	
	2022	2021
Total pagos realizados	20.348	35.295
Total pagos pendientes	4.658	3.675

A continuación, se detalle el volumen monetario y número de facturas pagadas dentro del plazo legal establecido:

	2022	2021
Volumen monetario (miles de euros)	20.348	31.490
<i>Porcentaje sobre el total de pagos realizados</i>	85%	89%
Número de facturas	3.700	3.351
<i>Porcentaje sobre el total de facturas</i>	92%	95%

Acciones propias

Durante el ejercicio 2022, la Sociedad ha adquirido acciones propias, el detalle de la adquisición es el siguiente:

	Nº de Acciones	Valor Nominal (Euros)	Precio Medio de Adquisición (Euros por Acción)	Coste total de Adquisición (Miles de Euros)	Precio Medio de Enajenación (Euros por Acción)	Importe Total de las Enajenaciones (Miles de Euros)	Importe al 31 de diciembre 2022 (Miles de Euros)
Acciones propias	3.927	0,49	-	-	57,49	4,97	222

Medioambiente

La Sociedad desarrolla una gestión medioambiental sostenible en sus edificios de oficinas y parque empresariales, orientada a minimizar el impacto en el medioambiente derivado de su actividad, así como a maximizar el bienestar de sus ocupantes. A principios de 2021 la Sociedad renovó por 3 años, hasta 2024, la certificación AENOR de su sistema integrado de gestión de Medio Ambiente, Calidad y Seguridad y Salud en el Trabajo según las Normas UNE-EN-ISO 14001:2015 "Sistemas de Gestión Ambiental", UNE-EN-ISO 9001:2015 "Sistemas de Gestión de la Calidad" y UNE-EN-ISO 45001:2018 "Sistemas de Seguridad y Salud en el Trabajo. Ello representa el firme compromiso que la Sociedad tiene con la conservación del medio ambiente, la calidad y la salud y el bienestar de las personas desde que, en 2009, fue la primera inmobiliaria de España en certificarse.

Desde 2019, la Sociedad es neutra en emisiones de carbono de alcance 2, mediante la adquisición del 100% de la energía eléctrica de origen renovable, tanto para nuestra sede corporativa como para las zonas comunes y privativas de los edificios del portfolio que controlamos directamente. En 2021, la Sociedad aprobó un Plan Estratégico de Descarbonización 2030. El Plan adquiere el compromiso de conseguir en 2030 una reducción mínima del 69% para las emisiones de alcance 1 y 2 respecto a 2017, así como de colaborar con nuestros clientes para favorecer la reducción y compensación de las emisiones derivadas de su actividad en el espacio privativo de sus oficinas. El ejercicio 2020 cerró con neutralidad en carbono de todas las emisiones de control directo de alcance 1 y 2 del portfolio, que se mantiene como objetivo del Plan para los siguientes ejercicios.

Recursos humanos

Se ha continuado potenciando las medidas que favorezcan la conciliación de la vida personal y el desarrollo profesional de los trabajadores. De manera especial, la Sociedad, se ha esforzado en favorecer la integración laboral de las personas con discapacidad. La buena predisposición y concienciación de los empleados contribuye a que la integración laboral del personal con discapacidad sea un éxito en el 100% de los casos. Por otro lado, desde GMP se fomenta la participación activa de los empleados. A través del programa "GMP Innova" se recogen todas las iniciativas de los empleados y se trabaja para que sus ideas aporten valor a la compañía.

Política de Investigación y Desarrollo

La Sociedad no ha ejecutado actividades en Investigación y Desarrollo.

Hechos posteriores al cierre del ejercicio

No se han producido hechos posteriores significativos hasta la fecha de formulación que afecten de forma significativa a estas cuentas anuales a 31 de diciembre de 2022.

Anexo I

Información adicional sobre sociedades participadas al 31 de diciembre de 2022:

Denominación Social	Actividad	Domicilio Social	% Participación	Miles de Euros							Valor Neto Contable (Nota 9.2)	
				Capital Social	Reservas	Aportaciones de Socios	Resultado 2022	Dividendo a Cuenta	Patrimonio Neto	Valor Teórico		Plusvalías Tácitas
Grupo:												
In-Plania, S.L.U. (2)	Mantenimiento de inmuebles	Luchana, 23 - Madrid	100	6	6.174	-	579	-	6.759	-	6.759	177
Inmoaccess, S.L.U. (2)	Arrendamiento de inmuebles	Luchana, 23 - Madrid	100	3.047	13.484	-	1.375	-	17.906	22.844	17.906	14.442
GMP Nueva Residencial, S.A.U. (3)	Promoción inmobiliaria	Luchana, 23 - Madrid	100	6.391	16.132	63.181	991	-	86.695	9.988	104.804	114.791
Renta Apartamentos, S.L.U. (2)	Arrendamiento de inmuebles	Luchana, 23 - Madrid	100	23.735	8.341	-	29.466	-	61.542	-	61.542	25.652
Renta Gestión Fuencarral S.L.U. (1)	Arrendamiento de inmuebles	Luchana, 23 - Madrid	100	25.186	(13.723)	38.500	(291)	-	49.672	11.530	49.672	41.754
Engage Inversiones 2014, S.L.U. (2)	Arrendamiento de inmuebles	Luchana, 23 - Madrid	100	503	19.126	-	2.708	-	22.337	69.346	22.337	37.106
Edificio Velázquez 164, S.L.U. (1)	Promoción inmobiliaria	Luchana, 23 - Madrid	100	36	(5)	-	-	-	31	-	31	31
Tacro Properties 5, S.L. (1)	Arrendamiento de inmuebles	Luchana, 23 - Madrid	100	1.208	10.625	-	358	-	12.191	-	12.191	22.042
Asociada:												
Renazca, S.A. (2)	Promoción inmobiliaria	Paseo de la Castellana, 81- Madrid	37	135	(686)	-	(531)	-	(1.082)	-	(402)	-
												255.995

Información adicional sobre sociedades participadas al 31 de diciembre de 2021:

		Miles de Euros										
Denominación Social	Actividad	Domicilio Social	% Participación	Capital Social	Reservas	Aportaciones de Socios	Resultado 2021	Dividendo a Cuenta	Patrimonio Neto	Valor Teórico	Plusvalías Tácitas	Valor Neto Contable (Nota 9.2)
Grupo:												
In-Planía, S.L.U. (2)	Mantenimiento de inmuebles	Luchana, 23 – Madrid	100	6	3.989	-	2.186	-	6.180	6.180	-	177
Inmoaccess, S.L.U. (2)	Arrendamiento de inmuebles	Luchana, 23 – Madrid	100	3.047	12.185	-	940	(750)	15.422	15.422	21.857	14.442
GMP Nueva Residencial, S.A.U. (3)	Promoción inmobiliaria	Luchana, 23 – Madrid	100	6.391	18.237	63.181	(2.105)	-	85.703	98.860	10.635	109.495
Renta Apartamentos, S.L.U. (2)	Arrendamiento de inmuebles	Luchana, 23 – Madrid	100	23.735	8.268	-	729	(500)	32.231	32.231	22.736	25.652
Renta Gestión Fuencarral S.L.U. (1)	Arrendamiento de inmuebles	Luchana, 23 – Madrid	100	25.186	(14.501)	38.500	778	-	49.963	49.963	12.312	41.753
Engage Inversiones 2014, S.L.U. (2)	Arrendamiento de inmuebles	Luchana, 23 – Madrid	100	503	8.759	-	2.813	-	12.076	12.076	67.805	37.106
Edificio Velázquez 164, S.L.U. (1)	Promoción inmobiliaria	Luchana, 23 – Madrid	100	36	(6)	-	1	-	31	31	-	31
Asociada:												
Renazca, S.A. (2)	Promoción inmobiliaria	Paseo de la Castellana, 81 - Madrid	37	135	1.607	-	(2.294)	-	(552)	(205)	-	-
											228.657	

(1) Sociedades no sujetas a auditoría.

(2) Sociedades auditadas por Deloitte.

(3) La Sociedad tiene participaciones en las siguientes empresas: el 100% en Campoamor Sun & Beach S.L., en Colinas Green Golf, S.L., y en Colinas Golf Residencial, S.L. El objeto social de todas estas sociedades es la promoción inmobiliaria. Los fondos propios incluyen el efecto de los deterioros de las participadas. Igualmente, las plusvalías tácitas consideran el efecto de estas participadas (corresponden principalmente a Colinas Golf Residencial, S.L.).

Diligencia de Formulación de Cuentas Anuales

En cumplimiento de los preceptos establecidos en la Ley de Sociedades Anónimas, el Consejo de Administración de GMP Property Socimi, S.A., reunido el 21 de marzo de 2023 formuló las cuentas anuales correspondientes al ejercicio 2022 (balance, cuenta de pérdidas y ganancias, estado de cambios en el patrimonio, estado de flujos de efectivo y memoria) y el informe de gestión correspondiente al ejercicio 2022 y Anexo, que se extienden en 65 hojas de papel común, incluida ésta, visándolas todas el Secretario y esta última, en el lugar reservado al efecto, los miembros del Consejo de Administración.



D. Francisco Luis Montoro Alemán
Consejero Delegado



D. Antonio Montoro Alemán
Vicepresidente



D. Ricardo Montoro Alemán
Vicepresidente



D. Alberto Terol Esteban
Vocal



Euro Lily Private Limited
Representante: Dña. Tracy Lynn Stroh
Vocal



Euro Fairview Private Limited
Representante: D. Sebastien Pierre Abascal
Vocal



D. Rafael Nebreda Villasante
Secretario no Consejero

**INFORME SOBRE ESTRUCTURA
ORGANIZATIVA
Y SISTEMA DE CONTROL INTERNO
DE LA
INFORMACIÓN FINANCIERA**



Abril 2023

Índice

1.	INTRODUCCIÓN.....	1
2.	DEFINICIÓN DE LA ESTRUCTURA ORGANIZATIVA Y ENTORNO DE CONTROL .	2
3.	INFORMACIÓN FINANCIERA: ELABORACIÓN, REVISIÓN Y AUTORIZACIÓN	4
4.	PROCESO DE IDENTIFICACIÓN Y EVALUACIÓN DE RIESGOS	6
5.	SUPERVISIÓN DEL SISTEMA DEL CONTROL INTERNO Y FUNCIONES DE LA COMISIÓN DE AUDITORIA	7
6.	OTROS ASESORES O EXPERTOS INDEPENDIENTES	8

1. INTRODUCCIÓN

El Consejo de Administración de Gmp Property SOCIMI, S.A. (en adelante “Gmp”) proporciona la siguiente información a los efectos de lo previsto en el punto 1.b) del apartado Segundo de la Circular del MAB 6/2018 sobre la información a suministrar por empresas en expansión y SOCIMI incorporadas a negociación en el Mercado Alternativo Bursátil (Texto Refundido) (la “Circular 6/2018”).

1.1. PRESENTACIÓN DE LA SOCIEDAD

Gmp Property SOCIMI, S.A. es una sociedad anónima cotizada de inversión en el mercado inmobiliario (SOCIMI), con domicilio social en Madrid, calle Luchana 23, y con N.I.F. A28396042.

Fue constituida por tiempo indefinido bajo la denominación “Monthisa Parque, S.A.” por medio de escritura elevada a público el día 23 de abril de 1974 ante el Notario de Madrid, D. Ángel Aguiar Garcia, bajo el número 899 de su protocolo. Consta inscrita en el Registro Mercantil de Madrid, al Tomo 30.413, Folio 36, Sección 8, Hoja M-547.405, Inscripción 1ª y fecha 29 de septiembre de 1976.

Con fecha 30 de marzo de 1998 se acordó un cambio de denominación social a “Grupo Monthisa Parque, S.A.” por medio de escritura elevada a público el día 23 de abril de 1998 ante el Notario de Madrid, D. Ignacio Martínez-Gil Vich, bajo el número 857 de su protocolo.

Consta inscrita en el Registro Mercantil de Madrid, al Tomo 3.718, Folio 184, Sección 8, Hoja M-63578, Inscripción 28 y fecha 28 de mayo de 1998.

Adicionalmente, con fecha 11 de enero de 2000 se acordó un nuevo cambio de denominación social pasando a denominarse “Gmp, Sociedad de Inversiones Inmobiliarias, S.A.”, por medio de escritura elevada a público el día 21 de enero de 2000 ante el Notario de Madrid, D. Ignacio Martínez-Gil Vich, bajo el número 180 de su protocolo. Consta inscrita en el Registro Mercantil de Madrid, al Tomo 13.617, Folio 203, Sección 8, Hoja M-63578, Inscripción 32 y fecha 8 de febrero de 2000.

El 30 de septiembre de 2014 la Sociedad nuevamente modificó su denominación a “Gmp, Sociedad de Inversiones Inmobiliarias SOCIMI, S.A.” tras su conversión al Régimen Fiscal SOCIMI (Sociedad Anónima Cotizada de Inversión Inmobiliaria), de aplicación a partir del 1 de enero de 2014, por medio de escritura elevada a público el día 29 de septiembre de 2014 ante el Notario de Madrid, D. Ignacio Martínez-Gil Vich, bajo el número 2.226 de su protocolo. Consta inscrita en el Registro Mercantil de Madrid, al Tomo 24.450, Folio 201, Sección 8ª, Hoja M-63.578, Inscripción 90 y fecha 30 de septiembre de 2014.

Por último, el 16 de marzo de 2015 se acordó un nuevo cambio de denominación social, pasando a la denominación actual, “Gmp Property SOCIMI, S.A.” por medio de escritura elevada a público el día 22 de abril de 2015 ante el Notario de Madrid, D. Ignacio Martínez-Gil Vich, bajo el número 694 de su protocolo. Consta inscrita en el Registro Mercantil de Madrid, al Tomo 24.450, Folio 205, Sección 8, Hoja M-63578, Inscripción 93 y fecha 1 de junio de 2015.

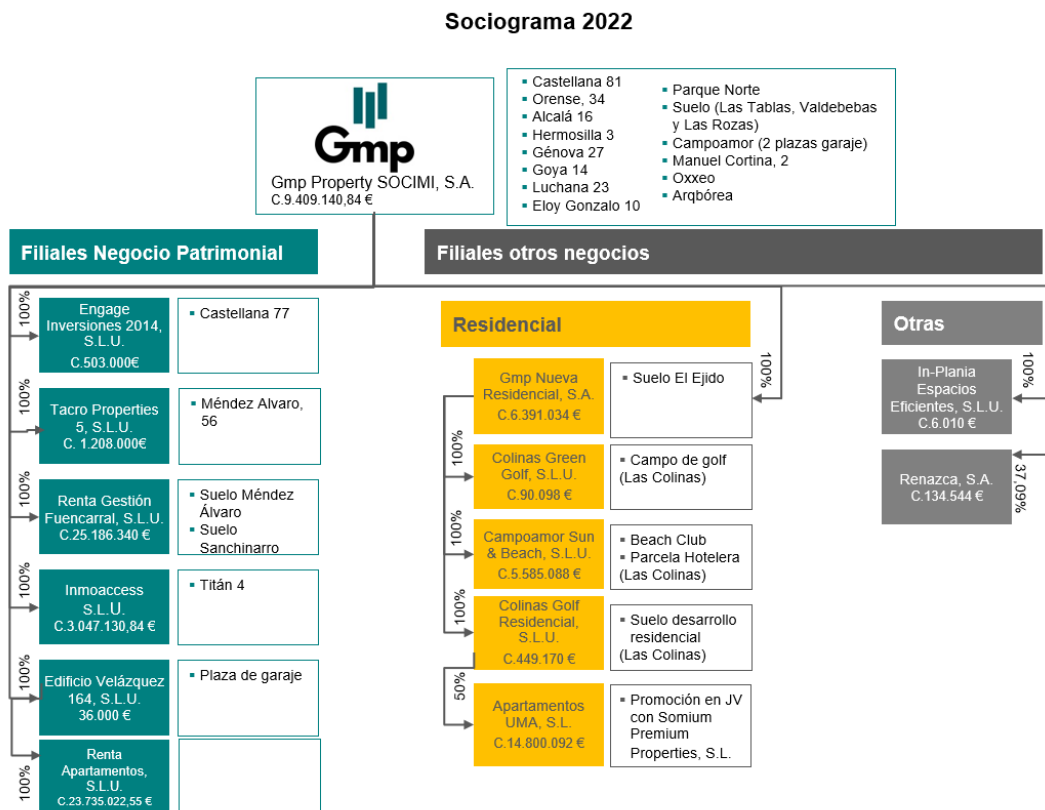
Con fecha 30 de septiembre de 2014 la Sociedad se acogió al régimen fiscal especial para SOCIMIs, previsto en la ley de SOCIMIs.

La Sociedad cotiza en el BME Growth (anteriormente denominado Mercado Alternativo Bursátil – MAB), segmento SOCIMI, desde el 29 de julio de 2016.

El Grupo Gmp se caracteriza por su enfoque patrimonialista de inversión, gestión y desarrollo de su propia cartera de inmuebles, centrada principalmente en el segmento de oficinas y parques empresariales de alta calidad en Madrid. Otras áreas de actividad del Grupo Gmp son: la adquisición y gestión del suelo y, por último, un desarrollo de turismo residencial al sur de Alicante denominado Las Colinas Golf & Country Club.

Tanto la elaboración como la supervisión y el control de la información financiera y operativa de la Sociedad se realiza internamente.

El sociograma del Grupo Gmp a cierre del ejercicio 2022 es el siguiente:



2. DEFINICIÓN DE LA ESTRUCTURA ORGANIZATIVA Y ENTORNO DE CONTROL

El Consejo de Administración de Gmp es el responsable final que asegura que la información financiera registrada es legítima, veraz y refleja de manera adecuada los acontecimientos y transacciones llevados a cabo durante el ejercicio. Las principales responsabilidades del Consejo de Administración se encuentran las siguientes:

- Formulación de las Cuentas Anuales, Informe de Gestión y la Propuesta de Aplicación del Resultado de la Sociedad, así como, las Cuentas Anuales y el Informe de gestión Consolidados y su presentación a la Junta General.
- Diseño, supervisión y mantenimiento del Sistema de Control Interno y, específicamente, de los controles relacionados con la información financiera para prevenir la aparición de posibles irregularidades en la elaboración de las Cuentas Anuales.
- Evitar posibles conflictos de intereses.

El Consejo de Administración de Gmp se reúne como mínimo trimestralmente.

Dicho Consejo de Administración se encuentra formado por las siguientes personas:

- D. Francisco Luis Montoro Alemán (Presidente / Consejero Delegado)
- D. Antonio Montoro Alemán (Vicepresidente)
- D. Ricardo Montoro Alemán (Vicepresidente)

- D. Alberto Terol Esteban (Vocal)
- Euro Lily Private Limited (representada por Dña. Tracy Lynn Stroh) (Vocal)
- Euro Fairview Private Limited (representada por D. Sebastien Pierre Abascal) (Vocal)

El secretario no consejero es Rafael Nebreda Villasante.

La Sociedad gestiona internamente la llevanza de los libros diarios, así como de la preparación del paquete de Reporting que la Sociedad elabora.

Adicionalmente, se realiza una revisión limitada semestral y una auditoría a final de año por parte de una auditora de reconocido prestigio, actualmente, “Deloitte”.

Gmp ha adoptado una **Política de Cumplimiento** cuyo objetivo es establecer criterios y pautas de actuación para el desarrollo de una conducta profesional, actuando diligentemente, de forma responsable, eficiente y enfocada a la excelencia e integridad, es decir, actuando de una forma honrada, leal y conforme a los principios que se recogen en el Código de Conducta.

El principio fundamental del **Código de Conducta** es el cumplimiento de la ley, de tal modo que todos los empleados de Gmp están obligados a respetar y cumplir las disposiciones legales y de control aplicables a las operaciones en las que intervienen; lo que incluye también las instrucciones y normativas internas notificadas a los empleados, los acuerdos de los convenios colectivos y las normativas en seguridad laboral. En desarrollo de este principio, los principios que deben regir al conjunto de personas que forman Gmp en el desarrollo de su actividad profesional son:

- **Cumplimiento de la legalidad y de la normativa interna:** El respeto a la Ley constituye uno de los principios fundamentales de Gmp, por lo que todo el personal tiene como deber prioritario e inexcusable el de observar tanto la legislación vigente, como la normativa interna que le resulte de aplicación en el ejercicio de sus funciones y responsabilidades profesionales.
- **Independencia y transparencia en las relaciones con terceros:** Independencia y transparencia son valores irrenunciables de, por lo que todo el personal actuará siempre con imparcialidad, manteniendo un criterio independiente y ajeno a cualquier presión externa o interés particular.
- **Respeto a la imagen y reputación:** Gmp considera el respeto a su imagen y reputación como uno de sus activos más valiosos, que contribuye a generar una percepción de empresa íntegra y respetuosa con el mercado y sus grupos de interés.

El personal debe poner el máximo cuidado y la debida diligencia en preservar la imagen y la reputación de Gmp en todas sus actividades profesionales, incluyendo las intervenciones públicas.

- **Políticas y procedimientos adecuados:** Gmp cuenta con procedimientos y protocolos adecuados a su actividad y estructura en orden de prevenir de forma razonable los distintos riesgos por razón de su actividad.
- **Medios humanos y financieros:** Gmp velará para que los Comités de Riesgos y de Auditoría, cumplimiento y sostenibilidad cuenten con medios suficientes, incluidos los tecnológicos si fuera necesario, para poder dotarlos de una verdadera autonomía.
- **Supervisión y seguimiento continuos:** Todos los empleados, y en especial aquellos que ejerzan cargos de responsabilidad, deben promover y participar en los procesos que se establezcan al afecto en materia de autocontrol y verificación de las políticas, procedimientos y protocolos del Grupo.
- **Obligación de denunciar posibles conductas ilícitas:** Al objeto de prevenir o, en su caso, detectar cualquier conducta irregular que pudiera producirse, todo el personal tiene la obligación de dar cuenta de posibles conductas del personal vulneradoras de los valores del Grupo y de su normativa interna, a través del Canal de Denuncias.

En caso de verificarse dichas conductas ilícitas, Gmp aplicará, de forma proporcionada y ajustada, las sanciones disciplinarias correspondientes.

En este esquema, el **Canal de Denuncias** forma parte esencial del sistema de cumplimiento de Gmp, como uno de los procesos establecidos para garantizar la aplicación efectiva de la normativa y de las pautas del Código de Conducta. Ese canal constituye también un medio para permitir a colaboradores, clientes, proveedores o empleados, comunicar los incumplimientos que observen o que lleguen a su conocimiento. Las comunicaciones a través de este canal incluyen pero no se limitan a informar sobre conductas ilegales sospechosas o profesionalmente poco éticas. La tramitación de las denuncias recibidas se realizará por el Comité de Riesgos, en caso necesario, con el apoyo del Coordinador de Cumplimiento Normativo con diligencia y prontitud, promoviendo su comprobación e impulsando las medidas para su resolución, de acuerdo con los procedimientos de gestión del Canal de Denuncia. La información será analizada de manera objetiva, imparcial y confidencial. Se mantendrá reserva sobre quien haya denunciado. La información se pondrá exclusivamente en conocimiento de aquellas personas cuya colaboración sea necesaria para las actuaciones de comprobación, evitando perjudicar el resultado de la investigación o el buen nombre de las personas a las que afectan. El resultado de las actuaciones de comprobación será comunicado a las áreas que hayan de aplicar las medidas de mitigación o corrección que correspondan, además de al denunciado y al denunciante, cuando proceda. Quienes comuniquen de buena fe hechos o actuaciones al Canal de Denuncia no serán objeto de represalia ni sufrirán ninguna otra consecuencia adversa por la comunicación al Canal de Denuncias.

Gmp es plenamente consciente de la importancia de disponer de un personal cualificado y profesional para cada puesto. Para ello realiza un exhaustivo y periódico proceso de evaluación tanto en la fase de contratación como en toda su vida laboral en la compañía. Además, para cubrir vacantes cuenta con un Área de Recursos Humanos y con proveedores especializados en la búsqueda de talento.

3. INFORMACIÓN FINANCIERA: ELABORACIÓN, REVISIÓN Y AUTORIZACIÓN

Gmp dispone de un programa de contabilidad para la gestión contable y analítica de sus áreas de negocio y 1 programa de gestión del negocio patrimonial:

- SAGE: programa de contabilidad.
- PIP (Plataforma de Información Patrimonial): programa de gestión del negocio patrimonial

Existe una definición de usuarios y funcionalidades a las que pueden acceder dentro de su ámbito de desempeño los usuarios.

Facturación

Una vez que el proceso de negociación ha terminado comienza la fase de contabilización. Con la información recogida en el PIP se procede a la emisión de las correspondientes facturas. El departamento de administración emite las facturas de ventas, se revisan y se envían automáticamente al cliente en formato “factura electrónica”.

Gestión del cobro

Tras la contabilización de los asientos, SAGE genera de manera automática la remesa de recibos domiciliados, que se envía al banco para su cobro antes de los cinco primeros días del mes. El departamento de administración se encarga de verificar el cobro de las ventas, contabilizándolo.

En caso de alguna circunstancia de impago, retraso o disconformidad por parte del cliente, el Departamento Comercial contacta con el inquilino para la resolución de dicha circunstancia.

Registro de asientos contables

El registro de las ventas se realiza de manera automática. El Jefe de Administración es el último responsable de que este registro se realice de manera adecuada. PIP (programa de gestión) vuelca los datos en SAGE (programa de contabilidad) y se genera el correspondiente asiento contable.

Gestión del pago

La forma de pago habitual es confirming, excepto excepciones justificadas. Los vencimientos de pago se agrupan de forma quincenal (2 pagos al mes, días 15 y 30 de cada mes). En ese momento se genera la remesa de pagos. El Controller, el Director Financiero y los Directores Generales, de Negocio y Corporativo, revisan la remesa previamente al envío de la orden de pago al banco. Si la remesa supera un importe debe ser también aprobada por el Presidente/Consejero Delegado o por los Vicepresidentes según el caso. Una vez la remesa está validada, se envía la orden al banco. Posteriormente se contabiliza.

Informes analíticos

Previo a la generación de la información analítica y financiera el Departamento de Control de Gestión activa unos procesos automáticos para detectar descuadres, errores de imputación, etc.

El Departamento de Control de Gestión genera los informes analíticos y financieros automáticamente utilizando las herramientas a tal efecto en el programa de contabilidad.

Mediante los informes analíticos se obtiene información detallada de todos los activos inmobiliarios de la sociedad, InPlanía y de las áreas del negocio Las Colinas Golf & Country Club (residencial, golf, alojamiento, restauración, etc). Estos informes se vuelcan en excel para que tengan un formato adaptado a la presentación que se lleva a los distintos comités.

Informes financieros

Los estados financieros de las distintas compañías del Grupo los genera automáticamente SAGE en el formato interno.

La consolidación de los estados financieros del Grupo se hace en formato excel debido a la variedad de ajustes de consolidación a considerar.

El Departamento de Control de Gestión elabora mensualmente un reporting en el que se analiza en profundidad todas las áreas de negocio del Grupo.

En una primera parte se presenta toda la información analítica con las explicaciones de las variaciones, con respecto al presupuesto del año, y cualquier acontecimiento destacable que haya que incluir.

En una segunda parte se detalla la información financiera en la que se muestran los estados financieros, en formato interno, comparados con el presupuesto del año a nivel consolidado (IFRS).

En el caso de necesitar unos estados financieros en formato cuentas anuales, el programa SAGE dispone de una herramienta configurada por el Departamento de Control de Gestión que genera automáticamente dicha información de cada empresa individualmente. Para el consolidado se vuelca esta información en un excel y se realiza la consolidación correspondiente.

Así mismo, antes de su publicación, Gmp también somete a información del Comité de Auditoría, cumplimiento y sostenibilidad: las cuentas anuales auditadas y la revisión limitada semestral de los estados financieros intermedios auditados, así como las participaciones significativas y hechos relevantes. Posteriormente las cuentas anuales son formuladas por el Consejo de Administración y aprobados por la Junta de Accionistas.

Tras la incorporación de Gmp al BME Growth (anteriormente denominado Mercado Alternativo Bursátil – MAB), las actualizaciones realizadas en la web del BME Growth (anteriormente denominado Mercado Alternativo Bursátil – MAB) así como en su registro han sido consecuencia de la publicación de hechos relevantes o información financiera a efectos del cumplimiento de la normativa del BME Growth (anteriormente denominado Mercado Alternativo Bursátil – MAB), estando a disposición de los interesados.

Para asegurar la coincidencia de información remitida al mercado con las presentaciones corporativas, Gmp procede de la siguiente manera; tanto las presentaciones corporativas (elaboradas mensualmente)

como la información al mercado son siempre elaboradas por el Departamento Financiero, velando éste por la consistencia de dicha información. El Departamento Financiero mantiene una fluida relación con el Asesor Registrado siendo receptor de todos sus comentarios y aclarando todas las dudas que puedan surgir. La información revisada y contrastada oportunamente se somete a la aprobación del Comité de Auditoría como requisito previo anterior a la comunicación al mercado.

4. PROCESO DE IDENTIFICACIÓN Y EVALUACIÓN DE RIESGOS

El Grupo está expuesto continuamente a una serie de riesgos tanto internos como externos, entendiendo como éstos aquellos factores que puedan impactar negativamente en los objetivos definidos y estrategia aprobada. El Grupo ha implementado un proceso de identificación y evaluación de aquellos riesgos que consideran más relevantes que puedan afectar a la fiabilidad de la información financiera.

- a) **Riesgo de mercado:** Gmp realiza su actividad en el mercado inmobiliario que está sujeto a las incertidumbres propias relativas a ciclos macroeconómicos, competencia, cambios normativos, etc.
- b) **Riesgo de Crédito:** es atribuible principalmente a deudas por arrendamientos. En un entorno normalizado, no se consideran significativos al establecerse pagos por adelantado o a mes vencido y existir fianzas y avales bancarios para evitar impagos.
- c) **Riesgo de tipo de interés:** Gmp utiliza operaciones de cobertura para gestionar su exposición a fluctuaciones en los tipos de interés.
- d) **Riesgo de liquidez:** este riesgo viene motivado por los desfases temporales entre las necesidades de fondos para hacer frente a los compromisos de inversiones en negocios, vencimiento de deudas, necesidades de circulante etc. y los orígenes de fondos provenientes de recursos generados por la actividad ordinaria del Grupo, financiación bancaria en sus distintas modalidades, operaciones en mercados de capitales y desinversiones.

El objetivo es mantener un equilibrio entre la flexibilidad, plazo y condiciones de las facilidades crediticias contratadas en función de las necesidades de fondos previstas a corto, medio y largo plazo.

- e) **Gestión del capital:** Gmp mantiene una estructura financiero-patrimonial óptima para reducir el coste de capital, salvaguardando a su vez la capacidad para continuar sus operaciones con una adecuada solidez de sus ratios de endeudamiento.
- f) **Riesgo fiscal:** Gmp se encuentra informada mediante sus asesores de cualquier tipo de modificación fiscal, y del régimen Socimi en particular.
- g) **Riesgo de valoración de los activos y pasivos del balance:** de acuerdo con la NIC 40, el Grupo determina periódicamente el valor razonable de las inversiones inmobiliarias. Dicho valor razonable se determina tomando como valores de referencia las valoraciones realizadas semestralmente por terceros expertos independientes de forma que, al cierre de cada semestre, el valor razonable refleja las condiciones de mercado de los elementos de las propiedades de inversión a dicha fecha.

Asimismo, de cara a **la fiabilidad de la información financiera** y contable y su operativa, Gmp considera los siguientes como aquellos más significativos:

- El reconocimiento de ingresos, debido a las diferentes posibilidades de tipos de contrato existentes y a sus características de contabilización.
- Registro y valoración de los activos propiedad del Grupo.
- Registro de la deuda a coste amortizado y monitorización de los covenants financieros incluidos en los contratos de financiación.
- Pagos y tratamiento de gastos.
- Fraude entendido éste como errores intencionados en la información financiera de cara a que la misma no refleje la imagen fiel de la situación financiera y patrimonial del Grupo

5. SUPERVISIÓN DEL SISTEMA DEL CONTROL INTERNO Y FUNCIONES DEL COMITÉ DE AUDITORIA

Gmp cuenta con una Comisión de Auditoría, sostenibilidad y cumplimiento normativo que asegura que la información financiera una vez se hace pública, es veraz y completa. Adicionalmente, cuenta con un auditor interno que realiza funciones de revisión del sistema de control interno y reporte al Comité.

Los miembros del mencionado Comité son D. Alberto Terol Esteban (Presidente), D. Sebastián Pierre Abascal y D. Julio Díaz Feijo, y que desempeña las siguientes funciones:

- 1) Proponer al Consejo de Administración, para su posterior sometimiento a la decisión de la Junta General de Accionistas, de la designación del auditor o de las firmas auditoras. Los términos de su contratación, retribución, ámbito de su mandato profesional y la revocación o renovación de su nombramiento.
- 2) Supervisar el cumplimiento del contrato de auditoría, asegurándose de que las opiniones relativas a las cuentas anuales y al contenido principal del informe de auditoría se redacten de forma clara y precisa.
- 3) Supervisar el proceso de elaboración y presentación de la información financiera preceptiva.
- 4) Informar anualmente al Consejo de Administración sobre la independencia del Auditor de Cuentas.
- 5) Servir de canal de comunicación entre el Consejo de Administración y los auditores, evaluar los resultados de cada auditoría y la respuesta del equipo directivo a sus recomendaciones.
- 6) Revisar la efectividad de los procesos internos y externos de auditoría.
- 7) Supervisar los canales éticos de la Sociedad.
- 8) Supervisar la actividad del Departamento de Auditoria Interna.
- 9) Comunicar al Consejo las medidas adoptadas por la dirección para asegurarse de que las Cuentas Anuales, en su conjunto, sean fieles, equilibrados y comprensibles y aporten la información necesaria para que los socios puedan evaluar el comportamiento del Grupo, su modelo de negocio y estrategia.
- 10) Revisar en su momento los procedimientos internos y llevar a cabo, a través de terceros independientes contratados por Gmp, auditorías operativas.
- 11) Recomendar al Consejo de Administración el curso de actuación adecuado a seguir en caso de un eventual incumplimiento de la Legislación de Prevención en Materia de Blanqueo de Capitales y Financiación del Terrorismo.

- 12) Supervisar todo lo relativo a los distintos tipos de riesgos a los que se enfrenta la Sociedad, incluyendo riesgos financieros o económicos, pasivos contingentes, otros riesgos fuera de balance, operativos, medioambientales, tecnológicos, legales, sociales, políticos y reputacionales;

6. OTROS ASESORES O EXPERTOS INDEPENDIENTES

Gmp cuenta con un Asesor Registrado así como asesores legales que analizan la información publicada en la página web, las presentaciones corporativas o financieras, las declaraciones realizadas y el resto de información emitida al Mercado verificando su consistencia y que se cumpla con los estándares requeridos por la normativa del BME Growth (anteriormente denominado Mercado Alternativo Bursátil – MAB).